

Cuenta Pública 2021

CUENTA PÚBLICA 2021
ESTADO DE ACTIVIDADES
DEL 1o. DE ENERO AL 31 DE DICIEMBRE DE 2021 y 2020
(PESOS)

Ente Público:

Consejo Nacional de Evaluación de la Política de Desarrollo Social

Concepto	2021	2020	Concepto	2021	2020
INGRESOS Y OTROS BENEFICIOS			GASTOS Y OTRAS PÉRDIDAS		
Ingresos de la Gestión	-1	0	Gastos de Funcionamiento	290,600,147	299,678,230
Impuestos	0	0	Servicios Personales	138,725,333	133,911,728
Cuotas y Aportaciones de Seguridad Social	0	0	Materiales y Suministros	510,483	803,927
Contribuciones de Mejoras	0	0	Servicios Generales	151,364,331	164,962,575
Derechos	0	0	Transferencia, Asignaciones, Subsidios y Otras Ayudas	0	0
Productos	0	0	Transferencias Internas y Asignaciones al Sector Público	0	0
Aprovechamientos	0	0	Transferencias al Resto del Sector Público	0	0
Ingresos por Venta de Bienes y Prestación de Servicios	-1	0	Subsidios y Subvenciones	0	0
			Ayudas Sociales	0	0
Participaciones, Aportaciones, Convenios, Incentivos Derivados de la Colaboración Fiscal, Fondos Distintos de Aportaciones, Transferencias, Asignaciones, Subsidios y Subvenciones, y Pensiones y Jubilaciones	290,534,983	299,608,841	Pensiones y Jubilaciones	0	0
Participaciones, Aportaciones, Convenios, Incentivos Derivados de la Colaboración Fiscal y Fondos Distintos de Aportaciones	0	0	Transferencias a Fideicomisos, Mandatos y Contratos Análogos	0	0
Transferencias, Asignaciones, Subsidios y Subvenciones, y Pensiones y Jubilaciones	290,534,983	299,608,841	Transferencias a la Seguridad Social	0	0
			Donativos	0	0
Otros Ingresos y Beneficios	0	0	Transferencias al Exterior	0	0
Ingresos Financieros	0	0	Participaciones y Aportaciones	0	0
Incremento por Variación de Inventarios	0	0	Participaciones	0	0
Disminución del Exceso de Estimaciones por Pérdida o Deterioro u Obsolescencia	0	0	Aportaciones	0	0
Disminución del Exceso de Provisiones	0	0	Convenios	0	0
Otros Ingresos y Beneficios Varios	0	0	Intereses, Comisiones y Otros Gastos de la Deuda Pública	0	0
Total de Ingresos y Otros Beneficios	290,534,982	299,608,841	Intereses de la Deuda Pública	0	0
			Comisiones de la Deuda Pública	0	0
			Gastos de la Deuda Pública	0	0
			Costo por Coberturas	0	0
			Apoyos Financieros	0	0
			Otros Gastos y Pérdidas Extraordinarias	1,546,692	1,291,234
			Estimaciones, Depreciaciones, Deterioros, Obsolescencia y Amortizaciones	1,453,087	1,291,234
			Provisiones	0	0
			Disminución de Inventarios	0	0
			Aumento por Insuficiencia de Estimaciones por Pérdida o Deterioro u Obsolescencia	0	0
			Aumento por Insuficiencia de Provisiones	0	0
			Otros gastos	93,605	0
			Inversión Pública	0	0
			Inversión Pública no Capitalizable	0	0
			Total de Gastos y Otras Pérdidas	292,146,839	300,969,464
			Resultados del Ejercicio (Ahorro/Desahorro)	-1,611,857	-1,360,623

Bajo protesta de decir verdad declaramos que los Estados Financieros y sus Notas son razonablemente correctos y son responsabilidad del emisor


AUTORIZADA LUCY MARIEL GUTIERREZ CRUZ
COORDINADORA GENERAL DE ADMINISTRACIÓN


DIRECTORA EJECUTIVA DE RECURSOS HUMANOS Y FINANCIEROS

Cuenta Pública 2021

CUENTA PÚBLICA 2021
ESTADO DE SITUACIÓN FINANCIERA
AL 31 DE DICIEMBRE DE 2021 y 2020
(PESOS)

Ente Público:


Consejo Nacional de Evaluación de la Política de Desarrollo Social

Conceptos	2021	2020	Conceptos	2021	2020
ACTIVO			PASIVO		
Activo Circulante			Activo Circulante		
Efectivo y Equivalentes	3,155,009	2,959,271	Cuentas por Pagar a Corto Plazo	2,982,942	2,787,002
Derechos a Recibir Efectivo o Equivalentes	0	-202	Documentos por Pagar a Corto Plazo	0	0
Derechos a Recibir Bienes o Servicios	0	0	Porción a Corto Plazo de la Deuda Pública a Largo Plazo	0	0
Inventarios	0	0	Títulos y Valores a Corto Plazo	0	0
Almacenes	372,971	509,047	Pasivos Diferidos a Corto Plazo	0	0
Estimación por Pérdida o Deterioro de Activos Circulantes	-56,540	-36,886	Fondos y Bienes de Terceros en Garantía y/o Administración a Corto Plazo	0	0
Otros Activos Circulantes	0	0	Provisiones a Corto Plazo	0	0
Total de Activos Circulantes	3,471,440	3,431,230	Otros Pasivos a Corto Plazo	0	0
Activo No Circulante			Total de Pasivos Circulantes	2,982,942	2,787,002
Inversiones Financieras a Largo Plazo	0	0	Pasivo No Circulante		
Derechos a Recibir Efectivo o Equivalentes a Largo Plazo	0	0	Cuentas por Pagar a Largo Plazo	0	0
Bienes Inmuebles, Infraestructura y Construcciones en Proceso	53,114,507	49,657,286	Documentos por Pagar a Largo Plazo	0	0
Bienes Muebles	13,635,557	15,963,209	Deuda Pública a Largo Plazo	0	0
Activos Intangibles	0	0	Pasivos Diferidos a Largo Plazo	0	0
Depreciación, Deterioro y Amortización Acumulada de Bienes	-22,753,820	-23,625,856	Fondos y Bienes de Terceros en Garantía y/o en Administración a Largo Plazo	0	0
Activos Diferidos	0	0	Provisiones a Largo Plazo	0	0
Estimación por Pérdida o Deterioro de Activos no Circulantes	0	0	Total de Pasivos No Circulantes	0	0
Otros Activos no Circulantes	0	0	Total del Pasivo	2,982,942	2,787,002
Total de Activos No Circulantes	43,996,244	41,994,639	HACIENDA PÚBLICA/ PATRIMONIO		
Total del Activo	47,467,684	45,425,869	Hacienda Pública/Patrimonio Contribuido	45,251,783	45,251,272
			Aportaciones	42,749,790	42,749,790
			Donaciones de Capital	414,079	413,568
			Actualización de la Hacienda Pública / Patrimonio	2,087,914	2,087,914
			Hacienda Pública/Patrimonio Generado	-767,041	-2,612,405
			Resultados del Ejercicio (Ahorro/Desahorro)	-1,611,857	-1,360,623
			Resultados de Ejercicios Anteriores	-29,701,930	-28,341,307
			Revalúos	30,546,746	27,089,525
			Reservas	0	0
			Rectificaciones de Resultados de Ejercicios Anteriores	0	0
			Exceso o Insuficiencia en la Actualización de la Hacienda Pública/Patrimonio	0	0
			Resultado por Posición Monetaria	0	0
			Resultado por Tenencia de Activos no Monetarios	0	0
			Total Hacienda Pública/ Patrimonio	44,484,742	42,638,867
			Total del Pasivo y Hacienda Pública/ Patrimonio	47,467,684	45,425,869

Bajo protesta de decir verdad declaramos que los Estados Financieros y sus Notas son razonablemente correctos y son responsabilidad del emisor



Amparo LUCIARDO GUTIERREZ CRUZ
COORDINADOR GENERAL DE ADMINISTRACIÓN



Esmeralda DÍAZ ELIZABETH ESPINOSA PÉREZ
DIRECTORA EJECUTIVA DE RECURSOS HUMANOS Y FINANCIEROS

Cuenta Pública 2021

CUENTA PÚBLICA 2021
ESTADO DE CAMBIOS EN LA SITUACIÓN FINANCIERA
DEL 1o. DE ENERO AL 31 DE DICIEMBRE DE 2021
(PESOS)

Ente Público:

Consejo Nacional de Evaluación de la Política de Desarrollo Social

Concepto	Origen	Aplicación	Concepto	Origen	Aplicación
ACTIVO	2,483,382	4,525,197	PASIVO	195,940	0
Activo Circulante	155,730	195,940	Pasivo Circulante	195,940	0
Efectivo y Equivalentes	0	195,738	Cuentas por Pagar a Corto Plazo	195,940	0
Derechos a Recibir Efectivo o Equivalentes	0	202	Documentos por Pagar a Corto Plazo	0	0
Derechos a Recibir Bienes o Servicios	0	0	Porción a Corto Plazo de la Deuda Pública a Largo Plazo	0	0
Inventarios	0	0	Títulos y Valores a Corto Plazo	0	0
Almacenes	136,076	0	Pasivos Diferidos a Corto Plazo	0	0
Estimación por Pérdida o Deterioro de Activos Circulantes	19,654	0	Fondos y Bienes de Terceros en Garantía y/o Administración a Corto Plazo	0	0
Otros Activos Circulantes	0	0	Provisiones a Corto Plazo	0	0
Activo No Circulante	2,327,652	4,329,257	Otros Pasivos a Corto Plazo	0	0
Inversiones Financieras a Largo Plazo	0	0	Pasivo No Circulante	0	0
Derechos a Recibir Efectivo o Equivalentes a Largo Plazo	0	0	Cuentas por Pagar a Largo Plazo	0	0
Bienes Inmuebles, Infraestructura y Construcciones en Proceso	0	3,457,221	Documentos por Pagar a Largo Plazo	0	0
Bienes Muebles	2,327,652	0	Deuda Pública a Largo Plazo	0	0
Activos Intangibles	0	0	Pasivos Diferidos a Largo Plazo	0	0
Depreciación, Deterioro y Amortización Acumulada de Bienes	0	872,036	Fondos y Bienes de Terceros en Garantía y/o en Administración a Largo Plazo	0	0
Activos Diferidos	0	0	Provisiones a Largo Plazo	0	0
Estimación por Pérdida o Deterioro de Activos no Circulantes	0	0	HACIENDA PÚBLICA/ PATRIMONIO	3,457,732	1,611,857
Otros Activos no Circulantes	0	0	Hacienda Pública/Patrimonio Contribuido	511	0
			Aportaciones	0	0
			Donaciones de Capital	511	0
			Actualización de la Hacienda Pública / Patrimonio	0	0
			Hacienda Pública/Patrimonio Generado	3,457,221	1,611,857
			Resultados del Ejercicio (Ahorro/Desahorro)	0	251,234
			Resultados de Ejercicios Anteriores	0	1,360,623
			Revalúos	3,457,221	0
			Reservas	0	0
			Rectificaciones de Resultados de Ejercicios Anteriores	0	0
			Exceso o Insuficiencia en la Actualización de la Hacienda Pública/Patrimonio	0	0
			Resultado por Posición Monetaria	0	0
			Resultado por Tenencia de Activos no Monetarios	0	0

Bajo protesta de decir verdad declaramos que los Estados Financieros y sus Notas son razonablemente correctos y son responsabilidad del emisor.

Autorizo: LIC. DANIEL GUTIÉRREZ CRUZ
COORDINADOR GENERAL DE ADMINISTRACIÓN

Elaboró: LIC. DIANA ELIZABETH ESPINOSA PAZ
DIRECTORA EJECUTIVA DE RECURSOS HUMANOS Y FINANCIEROS

Cuenta Pública 2021

CUENTA PÚBLICA 2021
ESTADO DE VARIACIÓN EN LA HACIENDA PÚBLICA
DEL 1o. DE ENERO AL 31 DE DICIEMBRE DE 2021
(PESOS)


Ente Público: Consejo Nacional de Evaluación de la Política de Desarrollo Social

Concepto	Hacienda Pública/Patrimonio Contribuido	Hacienda Pública/Patrimonio Generado de Ejercicios Anteriores	Hacienda Pública/Patrimonio Generado del Ejercicio	Exceso o Insuficiencia en la Actualización de la Hacienda Pública / Patrimonio	TOTAL
Hacienda Pública / Patrimonio Contribuido Neto de 2020	45,251,272				45,251,272
Aportaciones	42,749,790				42,749,790
Donaciones de Capital	413,568				413,568
Actualización de la Hacienda Pública / Patrimonio	2,087,914				2,087,914
Hacienda Pública / Patrimonio Generado Neto de 2020		-1,251,782	-1,360,623		-2,612,405
Resultados del Ejercicio (Ahorro/Desahorro)			-1,360,623		-1,360,623
Resultados de Ejercicios Anteriores		-28,341,307			-28,341,307
Revalúos		27,089,525			27,089,525
Reservas		0			0
Rectificaciones de Resultados de Ejercicios Anteriores		0			0
Exceso o Insuficiencia en la Actualización de la Hacienda Pública / Patrimonio Neto de 2020				0	0
Resultado por Posición Monetaria				0	0
Resultado por Tenencia de Activos no Monetarios				0	0
Hacienda Pública / Patrimonio Neto Final de 2020	45,251,272	-1,251,782	-1,360,623	0	42,638,867
Cambios en la Hacienda Pública / Patrimonio Contribuido Neto de 2021	511				511
Aportaciones	0				0
Donaciones de Capital	511				511
Actualización de la Hacienda Pública/Patrimonio	0				0
Variaciones de la Hacienda Pública / Patrimonio Generado Neto de 2021		-1,360,623	3,205,987		1,845,364
Resultados del Ejercicio (Ahorro/Desahorro)			-1,611,857		-1,611,857
Resultados de Ejercicios Anteriores		-1,360,623			0
Revalúos			1,360,623		0
Reservas			3,457,221		3,457,221
Rectificaciones de Resultados de Ejercicios Anteriores			0		0
Cambios en el Exceso o Insuficiencia en la Actualización de la Hacienda Pública / Patrimonio Neto de 2021				0	0
Resultado por Posición Monetaria				0	0
Resultado por Tenencia de Activos no Monetarios				0	0
Hacienda Pública / Patrimonio Neto Final de 2021	45,251,783	-2,612,405	1,845,364	0	44,484,742

Bajo protesta de decir verdad declaramos que los Estados Financieros y sus Notas son razonablemente correctos y son responsabilidad del emisor.



Autorizó: LIC. DANIEL GUTIÉRREZ CRUZ
COORDINADOR GENERAL DE ADMINISTRACIÓN



Elaboró: LIC. DIANA ELIZABETH ESPINOSA PÁEZ
DIRECTORA EJECUTIVA DE RECURSOS HUMANOS Y FINANCIEROS


Cuenta Pública 2021

CUENTA PÚBLICA 2021
ESTADO ANALÍTICO DEL ACTIVO
DEL 1o. DE ENERO AL 31 DE DICIEMBRE DE 2021
(PESOS)


Ente Público: Consejo Nacional de Evaluación de la Política de Desarrollo Social

Concepto	Saldo Inicial	Cargos del Periodo	Abonos del Periodo	Saldo Final	Variación del Periodo
ACTIVO	45,425,869	297,740,076	295,698,261	47,467,684	2,041,815
Activo Circulante	3,431,230	291,957,220	291,917,010	3,471,440	40,210
Efectivo y Equivalentes	2,959,271	291,473,136	291,277,398	3,155,009	195,738
Derechos a Recibir Efectivo o Equivalentes	-202	413,172	412,970	0	202
Derechos a Recibir Bienes o Servicios	0	0	0	0	0
Inventarios	0	0	0	0	0
Almacenes	509,047	0	136,076	372,971	-136,076
Estimación por Pérdida o Deterioro de Activos Circulantes	-36,886	70,912	90,566	-56,540	-19,654
Otros Activos Circulantes	0	0	0	0	0
Activo No Circulante	41,994,639	5,782,856	3,781,251	43,996,244	2,001,605
Inversiones Financieras a Largo Plazo	0	0	0	0	0
Derechos a Recibir Efectivo o Equivalentes a Largo Plazo	0	0	0	0	0
Bienes Inmuebles, Infraestructura y Construcciones en Proceso	49,657,286	3,457,221	0	53,114,507	3,457,221
Bienes Muebles	15,963,209	511	2,328,163	13,635,557	-2,327,652
Activos Intangibles	0	0	0	0	0
Depreciación, Deterioro y Amortización Acumulada de Bienes	-23,625,856	2,325,124	1,453,088	-22,753,820	872,036
Activos Diferidos	0	0	0	0	0
Estimación por Pérdida o Deterioro de Activos no Circulantes	0	0	0	0	0
Otros Activos no Circulantes	0	0	0	0	0

Bajo protesta de decir verdad declaramos que los Estados Financieros y sus Notas son razonablemente correctos y son responsabilidad del emisor.



Autorizó: LIC. DANIEL GUTIÉRREZ CRUZ
COORDINADOR GENERAL DE ADMINISTRACIÓN



Elaboró: LIC. DIANA ELIZABETH ESPINOSA PAEZ
DIRECTORA EJECUTIVA DE RECURSOS HUMANOS Y FINANCIEROS




Cuenta Pública 2021

CUENTA PÚBLICA 2021
ESTADO ANALÍTICO DE LA DEUDA Y OTROS PASIVOS
DEL 1o. DE ENERO AL 31 DE DICIEMBRE DE 2021
(PESOS)


Ente Público: Consejo Nacional de Evaluación de la Política de Desarrollo Social

Concepto	Moneda de Contratación	Institución o País Acreedor	Saldo Inicial del Periodo	Saldo Final del Periodo
DEUDA PÚBLICA				
Corto Plazo				
Deuda Interna			0	0
Instituciones de Crédito			0	0
Títulos y Valores			0	0
Arrendamientos Financieros			0	0
Deuda Externa			0	0
Organismos Financieros Internacionales			0	0
Deuda Bilateral			0	0
Títulos y Valores			0	0
Arrendamientos Financieros			0	0
Subtotal Corto Plazo			0	0
Largo Plazo				
Deuda Interna			0	0
Instituciones de Crédito			0	0
Títulos y Valores			0	0
Arrendamientos Financieros			0	0
Deuda Externa			0	0
Organismos Financieros Internacionales			0	0
Deuda Bilateral			0	0
Títulos y Valores			0	0
Arrendamientos Financieros			0	0
Subtotal Largo Plazo			0	0
Otros Pasivos			2,787,002	2,982,942
Total Deuda y Otros Pasivos			2,787,002	2,982,942

Bajo protesta de decir verdad declaramos que los Estados Financieros y sus Notas son razonablemente correctos y son responsabilidad del emisor.



Autorizó: LIC. DANIEL GUTIÉRREZ CRUZ
COORDINADOR GENERAL DE ADMINISTRACIÓN



Elaboró: LIC. DIANA ELIZABETH ESPINOSA PÁEZ
DIRECTORA EJECUTIVA DE RECURSOS HUMANOS Y FINANCIEROS



Cuenta Pública 2021

CUENTA PÚBLICA 2021
ESTADO DE FLUJOS DE EFECTIVO
DEL 1o. DE ENERO AL 31 DE DICIEMBRE DE 2021 Y 2020
(PESOS)

Ente Público:

Consejo Nacional de Evaluación de la Política de Desarrollo Social

Concepto	2021	2020	Concepto	2021	2020
Flujos de Efectivo de las Actividades de Operación			Flujos de Efectivo de las Actividades de Inversión		
Origen	291,473,136	300,280,138	Origen	0	0
Impuestos	0	0	Bienes Inmuebles, Infraestructura y Construcciones en Proceso	0	0
Cuotas y Aportaciones de Seguridad Social	0	0	Bienes Muebles	0	0
Contribuciones de Mejoras	0	0	Otros Orígenes de Inversión	0	0
Derechos	0	0	Aplicación	0	0
Productos	0	0	Bienes Inmuebles, Infraestructura y Construcciones en Proceso	0	0
Aprovechamientos	0	0	Bienes Muebles	0	0
Ingresos por Venta de Bienes y Prestación de Servicios	0	0	Otras Aplicaciones de Inversión	0	0
Participaciones, Aportaciones, Convenios, Incentivos Derivados de la Colaboración Fiscal y Fondos Distintos de Aportaciones	0	0	Flujos Netos de Efectivo por Actividades de Inversión	0	0
Transferencias, Asignaciones, Subsidios y Subvenciones, y Pensiones y Jubilaciones	291,448,547	300,228,617	Flujo de Efectivo de las Actividades de Financiamiento		
Otros Orígenes de Operación	24,589	51,521	Origen	0	0
Aplicación	291,277,398	300,224,190	Endeudamiento Neto	0	0
Servicios Personales	139,110,993	134,301,869	Interno	0	0
Materiales y Suministros	448,064	397,349	Externo	0	0
Servicios Generales	151,694,186	165,514,083	Otros Orígenes de Financiamiento	0	0
Transferencias Internas y Asignaciones al Sector Público	0	0	Aplicación	0	0
Transferencias al Resto del Sector Público	0	0	Servicios de la Deuda	0	0
Subsidios y Subvenciones	0	0	Interno	0	0
Ayudas Sociales	0	0	Externo	0	0
Pensiones y Jubilaciones	0	0	Otras Aplicaciones de Financiamiento	0	0
Transferencias a Fideicomisos, Mandatos y Contratos Análogos	0	0	Flujos netos de Efectivo por Actividades de Financiamiento	0	0
Transferencias a la Seguridad Social	0	0	Incremento/Disminución Neta en el Efectivo y Equivalentes al Efectivo	195,738	55,948
Donativos	0	0	Efectivo y Equivalentes al Efectivo al Inicio del Ejercicio	2,959,271	2,903,323
Transferencias al Exterior	0	0	Efectivo y Equivalentes al Efectivo al Final del Ejercicio	3,155,009	2,959,271
Participaciones	0	0			
Aportaciones	0	0			
Convenios	0	0			
Otras Aplicaciones de Operación	24,155	10,889			
Flujos Netos de Efectivo por Actividades de Operación	195,738	55,948			

Bajo protesta de decir verdad declaramos que los Estados Financieros y sus Notas son razonablemente correctos y son responsabilidad del emisor.

Autorizo: LIC. DANIEL OJTIÉRREZ CRUZ
COORDINADOR GENERAL DE ADMINISTRACIÓN

Autorizo: LIC. DIANA ELIZABETH ESPINOSA PABLO
DIRECTORA EJECUTIVA DE RECURSOS HUMANOS Y FINANCIEROS

Cuenta Pública 2021


CUENTA PÚBLICA 2021
PATRIMONIO DEL ENTE PÚBLICO DEL SECTOR PARAESTATAL

(PESOS)

Ente Público: Consejo Nacional de Evaluación de la Política de Desarrollo Social

Concepto	Monto
Total de Patrimonio del ente público	44,484,742
% del Patrimonio del Ente Público que es propiedad del Poder Ejecutivo	100.00
Patrimonio del ente público que es propiedad del Poder Ejecutivo	44,484,742

Bajo protesta de decir verdad declaramos que los Estados Financieros y sus Notas son razonablemente correctos y son responsabilidad del emisor.



Autorizó: LIC. DANIEL GUTIÉRREZ CRUZ
COORDINADOR GENERAL DE ADMINISTRACIÓN



Elaboró: LIC. DIANA ELIZABETH ESPINOSA PÁEZ
DIRECTORA EJECUTIVA DE RECURSOS HUMANOS Y FINANCIEROS



Cuenta Pública 2021

CUENTA PÚBLICA 2021
 CONCILIACIÓN CONTABLE - PRESUPUESTARIA
 DEL 1o. DE ENERO AL 31 DE DICIEMBRE DE 2021
 (PESOS)

Ente Público: _____ Consejo Nacional de Evaluación de la Política de Desarrollo Social

Concepto	2021
Conciliación entre los ingresos presupuestarios y contables	
1. Total de Ingresos Presupuestarios	290,534,983
2. Más Ingresos Contables No Presupuestarios	0
Ingresos Financieros	0
Incremento por variación de inventarios	0
Disminución del exceso de estimaciones por pérdida o deterioro u obsolescencia	0
Disminución del exceso de provisiones	0
Otros ingresos y beneficios varios	0
Otros ingresos contables no presupuestarios	0
3. Menos Ingresos Presupuestarios No Contables	1
Aprovechamientos patrimoniales	0
Ingresos Derivados de Financiamientos	0
Otros ingresos presupuestarios no contables	1
4. Total de Ingresos Contables (4 = 1 + 2 - 3)	290,534,982
Conciliación entre los egresos presupuestarios y los gastos contables	
1. Total de Egresos Presupuestarios	290,534,983
2. Menos Egresos Presupuestarios No Contables	0
Materias primas y materiales de producción y comercialización	0
Materiales y suministros	0
Mobiliario y equipo de administración	0
Mobiliario y equipo educacional y recreativo	0
Equipo e instrumental médico y de laboratorio	0
Vehículos y equipo de transporte	0
Equipo de defensa y seguridad	0
Maquinaria, otros equipos y herramientas	0
Activos biológicos	0
Bienes inmuebles	0
Activos intangibles	0
Obra pública en bienes de dominio público	0
Obra pública en bienes propios	0
Acciones y participaciones de capital	0
Compra de títulos y valores	0
Concesión de préstamos	0

Cuenta Pública 2021

CUENTA PÚBLICA 2021
CONCILIACIÓN CONTABLE - PRESUPUESTARIA
DEL 1o. DE ENERO AL 31 DE DICIEMBRE DE 2021
(PESOS)


Ente Público: Consejo Nacional de Evaluación de la Política de Desarrollo Social

Concepto	2021
Inversiones en fideicomisos, mandatos y otros análogos	0
Provisiones para contingencias y otras erogaciones especiales	0
Amortización de la deuda pública	0
Adeudos de ejercicios fiscales anteriores (ADEFAS)	0
Otros egresos presupuestarios no contables	0
3. Más Gastos Contables No Presupuestarios	1,611,856
Estimaciones, depreciaciones, deterioros, obsolescencia y amortizaciones	1,453,087
Provisiones	0
Disminución de inventarios	0
Aumento por insuficiencia de estimaciones por pérdida o deterioro u obsolescencia	0
Aumento por insuficiencia de provisiones	0
Otros gastos	93,605
Otros gastos contables no presupuestarios	65,164
4. Total de Gastos Contables (4 = 1 - 2 + 3)	292,146,839

Bajo protesta de decir verdad declaramos que los Estados Financieros y sus Notas son razonablemente correctos y son responsabilidad del emisor.



Autorizó: LIC. DANIEL GUTIÉRREZ CRUZ
COORDINADOR GENERAL DE ADMINISTRACIÓN




Elaboró: LIC. DIANA ELIZABETH ESPINOSA PÁEZ
DIRECTORA EJECUTIVA DE RECURSOS HUMANOS Y FINANCIEROS




CONSEJO NACIONAL DE EVALUACIÓN DE LA POLÍTICA Y DESARROLLO SOCIAL
INFORME DE PASIVOS CONTINGENTES

PROCEDIMIENTOS JURÍDICOS EN PROCESO

Al cierre del 31 de diciembre de 2021 no se tienen pasivos contingentes por reportar, debido a que no hay una resolución firme por parte del área correspondiente para este Consejo.



Autorizó: LIC. DANIEL GUTIÉRREZ CRUZ
COORDINADOR GENERAL DE ADMINISTRACIÓN



Elaboró: LIC. DIANA ELIZABETH ESPINOSA PÁEZ
DIRECTORA EJECUTIVA DE RECURSOS HUMANOS Y FINANCIEROS



CONSEJO NACIONAL DE EVALUACIÓN DE LA POLÍTICA Y DESARROLLO SOCIAL
ESQUEMAS BURSÁTILES Y COBERTURAS FINANCIERAS

Este ente público descentralizado no cuenta con esquema o Sistemas Bursátiles y de Cobertura Financiera.

CONSEJO NACIONAL DE EVALUACIÓN DE LA POLÍTICA Y DESARROLLO SOCIAL

NOTAS A LOS ESTADOS FINANCIEROS
(ORGANISMO PÚBLICO DESCENTRALIZADO)

NOTAS A LOS ESTADOS FINANCIEROS
AL 31 DE DICIEMBRE 2021
(CIFRAS EXPRESADAS EN PESOS)

NOTAS DE DESGLOSE

I. NOTAS AL ESTADO DE SITUACIÓN FINANCIERA

ACTIVO

➤ Efectivo y Equivalentes

El saldo al 31 de diciembre 2021 y 2020, se conforma como se indica a continuación:

Concepto	2021	2020
Banamex cta. 221-4149810	3,152,606	2,956,922
Banamex cta. 516-6305960	2,403	2,349
Banco Tesofe		
Total Efectivo	\$ 3,155,009	\$ 2,959,271

Este rubro está conformado por dos cuentas de cheques con disponibilidad inmediata (una para el pago de Nómina y otra para la recuperación del Fondo Rotatorio) y se encuentran aperturadas en el Banco Nacional de México, S.A.

Asimismo, se tiene una cuenta puente TESOFE que se utiliza para el registro de pago a proveedores.

➤ Derechos a recibir Efectivo y Equivalentes y Bienes o Servicios a Recibir

El saldo de esta cuenta al 31 de diciembre de 2021 y 2020, se integra como sigue:

CUENTA PÚBLICA 2021

Conceptos	2021	2020
Otros Menores	0	-202
Total Deudores Diversos	\$ 0	\$ -202

Al cierre del 31 de diciembre 2021, no hay saldo por reportar por parte de deudores diversos menores.

➤ Almacén

La integración del saldo al 31 de diciembre de 2021 y 2020, se compone como sigue:

Concepto	2021	2020
Materiales y Útiles de Oficina.	211,840	282,861
Materiales y Útiles de Impresión y Reproducción	32,498	32,498
Materiales y Útiles p/ el Procesamiento de Bienes Informáticos	68,186	133,134
Utensilios p/Servicios de Alimentación		
Material Eléctrico	5,994	6,730
Otros Materiales y Artículos	54,454	54,454
Vestuario y Uniformes		
Herramientas Menores		
Refacciones y Accesorios para Equipo de Cómputo.		
Total Almacén	\$ 372,972	\$ 509,047

Los conceptos anteriores, obedecen a requerimientos de operación de las Unidades Administrativas.

➤ Inversiones Financieras

Sin información que revelar.

➤ Bienes Muebles, Inmuebles e Intangibles

①



CUENTA PÚBLICA 2021

BIENES MUEBLES INTEGRACIÓN DE LOS BIENES MUEBLES (PESOS)

Concepto	2021	2020
Mobiliario y Equipo de Administración	13,099,030	15,426,682
Mobiliario y Equipo Educativo y Recreativo	-	-
Equipo e Instrumental Médico y de Laboratorio	-	-
Vehículo y Equipo de Transporte	438,261	438,261
Equipo de Defensa y Seguridad	-	-
Maquinaria, Otros Equipos y Herramientas	98,266	98,266
Colecciones, Obras de Arte y Objetos Valiosos	-	-
Activos Biológicos	-	-
Suma de Bienes Muebles	13,635,557	15,963,209

Productos de la conciliación contable-física se reporta el siguiente avance al 31 de diciembre 2021.

Registro Contable	Baja de Bienes	Valor de la relación de bienes muebles	Conciliación
\$13,635,557	-	\$12,623,032	\$1,012,525

La diferencia de 1,012,525.0 resultado de la conciliación física-contable de los bienes muebles, corresponde a la reexpresión del mobiliario y equipo adquirido por 190,040.0; equipo de transporte en 44,000.0; y equipo de bienes informáticos adquiridos por 778,485.0

BIENES INMUEBLES INTEGRACIÓN DE LOS BIENES INMUEBLES (PESOS)

Concepto	2021	2020
Terrenos	25,636,122	23,817,977
Viviendas	-	-
Edificios no Habitacionales	27,478,385	25,839,309
Otros Bienes Inmuebles	-	-
Subtotal de Bienes Inmuebles	53,114,507	49,657,286
Infraestructura	-	-

CUENTA PÚBLICA 2021

Concepto	2021	2020
Subtotal de Infraestructura	-	-
Construcciones en Proceso en Bienes de Dominio Público	-	-
Construcciones en Proceso en Bienes Propios	-	-
Subtotal de Construcciones en Proceso	-	-
Suma de Bienes Inmuebles, Infraestructura y Construcción en Proceso	\$53,114,507	\$49,657,286

Productos de la conciliación contable-física se reportan las siguientes cifras al 31 de diciembre 2021.

Registro Contable	Valor de la relación de Bienes Inmuebles	Conciliación
\$53,114,507	\$21,400,000	\$31,714,507

La diferencia de 31,714,507.0 resultado de la conciliación física-contable de los bienes inmuebles, corresponde al valor revaluado en Terrenos por un total de 14,636,122 y Edificios no Habitacionales en 17,126,385.0; así como, la disminución de 48,000.0 correspondiente a la baja de aires acondicionados que formaban parte del bien inmueble.

❖ Estado en el que se encuentran los activos fijos:

En general el activo se encuentra en uso, sin anomalías o problemas técnicos.

El valor histórico del inmueble propiedad del Consejo se determinó según escritura pública No. 52 de fecha 14 de noviembre de 2006, ante el Lic. Andrés Jiménez Cruz, Titular de la Notaría Pública No. 178 del Distrito Federal y del Patrimonio e Inmueble Federal.

Es importante señalar, que el inmueble propiedad del Consejo fue adquirido con Recursos Fiscales, a través de Transferencias del Gobierno Federal.

Respecto al seguimiento de implementación de acciones de mejora a Bienes Inmuebles que integran el patrimonio del Consejo, se realizó el Avalúo del Inmueble reflejando la siguiente información, conforme al Dictamen Valuatorio a la fecha.

Concepto	Valor de Adquisición	Depreciación	Valor Revaluado	Valor Neto de Reposición
Terrenos	11,000,000	-	14,636,122	25,636,122
Edificios	10,400,000	1,085,565	17,126,385	27,526,385
TOTAL	21,400,000	1,085,565	31,762,507	53,162,507

CUENTA PÚBLICA 2021

Para realizar los registros contables se consideró el ejercicio 2019, con base en el Dictamen Valuatorio, donde se estima el valor para registro en la Contabilidad Gubernamental, se refleja en libros el Valor Neto Reposición, para Reexpresión de Estados Financieros del activo descrito. (valor que tiene un bien a la fecha del avalúo determinándolo a partir del costo de reposición, disminuyéndole los efectos debidos a la vida consumida respecto de su vida útil total) en Edificios y Terrenos realizando el respectivo asiento contable de acuerdo con la LGCC, Reglas específicas del Registro y Valoración del Patrimonio emitido por el CONAC.

- Bienes Inmuebles, se realizó el avalúo para conocer el costo del Valor Neto de Reposición
- Equipo de Transporte: Los 2 vehículos del Consejo se encuentran totalmente depreciados.
- Mobiliario y Equipo: Se realizarán los procedimientos para la baja del mobiliario y equipo.

➤ Estimaciones y Deterioros

Para los criterios utilizados en la determinación de las estimaciones de cuentas incobrables del Consejo, se aplican las Normas de Información Financiera Gubernamental General para el Sector Paraestatal, una vez determinada su notoria imposibilidad de cobro.

➤ Otros Activos

Sin información que revelar.

PASIVO

➤ Cuentas por pagar a Corto Plazo

El saldo de este rubro al 31 de diciembre 2021 y 2020 está integrado como se muestra a continuación:

Concepto	2021	2020
Proveedores por Pagar a Corto Plazo	1,689	1,053
Retenciones y Contribuciones por Pagar a Corto Plazo	3,023	13,328
Retenciones de Cuotas Obrero/Patronales	2,978,230	2,772,621
Total	2,982,942	2,787,002

➤ Fondo de Bienes de Terceros en Administración y/o en Garantía a corto y largo plazo, así como la naturaleza de dichos recursos y sus características cualitativas significativas que le afecten o pudieran afectarles financieramente

Sin información que revelar.

CUENTA PÚBLICA 2021

- Pasivos Diferidos y Otros
Sin información que revelar.

II. NOTAS AL ESTADO DE ACTIVIDADES

INGRESOS DE GESTIÓN

Los ingresos de efectivo que recibe el Consejo y que destina para el ejercicio de sus atribuciones constitucionales, proviene de los recursos presupuestarios previstos en el Presupuesto de Egresos de la Federación, mismos que recibe a través de la Tesorería de la Federación (TESOFE).

Al respecto, se presentan los ingresos obtenidos durante el periodo que se informa:

Concepto	2021	2020
Por transferencia de TESOFE	\$ 290,534,982	299,608,841

Concepto	2021	2020
Gasto por Transferencia de TESOFE	\$ 290,600,147	299,678,230
Transferencia A Fideicomiso		
Ayuda Social		
Otros gastos	\$1,546,692	1,291,234
Total	\$ 292,146,839	\$ 300,969,464

GASTOS Y OTRAS PÉRDIDAS

En el rubro de otros gastos se refleja 1,546,692.0, que se integran de 1,453,087.0 de depreciación, así como 3,039.0 de la pérdida por la enajenación de bienes transferidos al Instituto para Devolver al Pueblo lo Robado (INDEP), así 90,566 se refiere a los bienes que no han tenido movimiento en el presente ejercicio fiscal.

III. NOTAS AL ESTADO DE VARIACIÓN EN LA HACIENDA PÚBLICA

- Se informa de manera agrupada, acerca de las modificaciones al patrimonio generado.

La variación en la hacienda pública está integrada por el patrimonio generado del traspaso del resultado del ejercicio fiscal 2020 por un monto de 1,360,623.0 al rubro de resultados de ejercicios inmediato anterior.

El resultado del ejercicio (Ahorro/Desahorro) al 31 de diciembre 2021 concluye con un monto de \$1,611,857.0

CUENTA PÚBLICA 2021

IV. NOTAS AL ESTADO DE FLUJOS DE EFECTIVO

EFFECTIVO Y EQUIVALENTES

Los saldos inicial y final que figuran en la última parte del Estado de Flujo de Efectivo reflejan la disponibilidad financiera de la entidad del ejercicio 2021 y 2020, de la siguiente manera:

Concepto	2021	2020
Efectivo en Bancos-Tesorería	3,155,009	2,959,271
Efectivo en Bancos-Dependencias	-	-
Inversiones temporales (hasta 3 meses)	-	-
Fondo con afectación específica	-	-
Depósitos de fondos de Terceros y Otros	-	-
Total, de Efectivos y Equivalentes	\$ 3,155,009	\$ 2,959,271

➤ Conciliación de los flujos de efectivo

Concepto	2021	2020
Ahorro/Desahorro antes de rubros Extraordinarios	-65,165	-69,389
Movimientos de partidas (o rubros) que nos afectan al efectivo	-	-
Depreciación	\$ 1,453,087	1,291,234
Amortización	-	-
Incremento en las provisiones	-	-
Incremento en inversiones producidos por revaluación	-	-
Ganancia/pérdida en venta de propiedad, planta y equipo	-	-
Incremento en cuentas por cobrar	-	-
Partidas extraordinarias	\$ 93,605	-

CUENTA PÚBLICA 2021

El rubro de partidas extraordinarias \$ 93,605.0 de se integra por 3,039.0 de la pérdida por la enajenación de bienes transferidos al Instituto para Devolver al Pueblo lo Robado (INDEP), así 90,566 se refiere a los bienes que no han tenido movimiento en el presente ejercicio fiscal.

V. CONCILIACIÓN ENTRE LOS INGRESOS PRESUPUESTARIOS Y CONTABLES, ASI COMO ENTRE LOS EGRESOS PRESUPUESTARIOS Y LOS GASTOS CONTABLES

Conciliación entre los Ingresos Presupuestarios y Contables Correspondiente del 1 enero al 31 de diciembre 2021 (Cifras en Pesos)	
1.- Ingresos Presupuestarios	290,534,983
2.- Más ingresos contables no presupuestarios	0
Incremento por variación de inventarios	
Disminución del exceso de estimaciones por pérdida o deterioro u obsolescencia	
Disminución del exceso de provisiones	
Otros ingresos y beneficios varios	
Otros ingresos contables no presupuestarios	
3.- Menos ingresos presupuestarios no contables	1
Producto de capital	
Aprovechamiento de capital	
Ingresos derivados de financiamiento	
Otros Ingresos presupuestarios no contables	1
4.- Ingresos Contables (4=1+2-3)	\$290,534,982

La cifra de 1 peso reflejada en la conciliación entre los Ingresos Presupuestarios vs Ingresos Contables en el rubro de otros Ingresos Presupuestarios no contables es la suma de los ingresos por ejercer al cierre del mes.

CUENTA PÚBLICA 2021

Conciliación entre los Egresos Presupuestarios y los Gastos Contables Correspondiente del 1 de enero al 31 de diciembre 2021 (Cifras en Pesos)

1.-Total de egresos presupuestarios no contables		290,534,983
2.-Menos egresos presupuestarios no contables		
Mobiliario y equipo de administración		
Mobiliario y equipo educacional y recreativo		
Equipo e instrumental médico y de laboratorio		
Vehículos y equipo de transporte		
Equipo de defensa y seguridad		
Maquinaria, otros equipos y herramientas		
Activos biológicos		
Bienes inmuebles		
Activos intangibles		
Obra pública en bienes propios		
Acciones y participación de capital		
Compra de títulos y valores		
Inversión en fideicomisos, mandatos y otros análogos		
Provisiones para contingencias y otras erogaciones especiales		
Armonización de la deuda pública		
Adeudos de ejercicios fiscales anteriores (ADEFAS)		
Otros Egresos Presupuestales No Contables		
3.- Más gastos contables no presupuestales		1,611,856
Estimaciones, depreciaciones, deterioros, obsolescencias y amortizaciones	1,453,087	
Provisiones		
Disminución de inventarios		

CUENTA PÚBLICA 2021

Conciliación entre los Egresos Presupuestarios y los Gastos Contables Correspondiente del 1 de enero al 31 de diciembre 2021 (Cifras en Pesos)	
Aumento por insuficiencia de estimaciones por pérdida o deterioro u obsolescencia	
Aumento por insuficiencia de provisiones	
Otros Gastos	93,605
Otros Gastos Contables No Presupuestales	65,164
4.- Total de Gasto Contable (4 = 1 - 2 + 3)	\$292,146,839

La cifra de 1,611,856.0 reflejada en la Conciliación entre los Egresos Presupuestarios vs Gastos Contables, en el rubro de otros gastos se integra por un monto de 65,164.0 a los pasivos contables vs presupuestales; y 93,605 corresponde a la pérdida que se tuvo de la baja del activo fijo, así como la cantidad 1,453,0870 corresponde a la depreciación de bienes muebles al 31 de diciembre 2021.

NOTAS DE MEMORIA (CUENTAS DE ORDEN).

CUENTAS DE ORDEN CONTABLES Y PRESUPUESTARIAS:

Las cuentas contables del CONEVAL en el ejercicio fiscal 2021 no cuentan con afectaciones de valores, emisión de obligaciones, avales y garantías, juicios, contratos para inversión mediante Proyectos para Presentación de Servicios (PPS) y Similares, Bienes concesionados o en comodato. Las cuentas de orden que se reflejan son los momentos presupuestales dentro de la entidad.

Los saldos en las cuentas de ingresos y egresos del CONEVAL registradas al cierre del periodo que se informa son las siguientes:

Cuentas de Orden	2021	2020
Presupuesto de Ingresos Autorizado	290,534,983	299,612,007
Presupuesto de Ingresos cobrado	290,534,983	299,612,007
Presupuestos de Egresos Autorizado	290,534,983	299,612,007
Presupuesto de Egresos Ejercido	290,534,983	299,612,007
Presupuesto de Egresos Pagado	290,534,983	299,612,007

①

/

M.

NOTAS DE GESTIÓN ADMINISTRATIVA

1. INTRODUCCIÓN

El 20 de enero de 2004 se promulgó la Ley General de Desarrollo Social LGDS, la cual fue aprobada por unanimidad en las Cámaras de Diputados y de Senadores, y tiene como uno de sus objetivos centrales “Establecer mecanismos de evaluación y seguimiento de los programas y acciones de la Política Nacional de Desarrollo Social”.

2. PANORAMA ECONÓMICO Y FINANCIERO

Dentro del nuevo marco del Sistema Nacional de Desarrollo Social, que busca entre otras cosas coordinar las acciones orientadas a la consecución de los objetivos, estrategias y prioridades de la Política Nacional de Desarrollo Social, la Ley General de Desarrollo Social establece la creación del CONEVAL, como un organismo público descentralizado de la Administración Pública Federal con personalidad jurídica, patrimonio propio, autonomía técnica y de gestión, agrupado en el sector coordinado por la Secretaría de Desarrollo Social. (Decreto publicado en el Diario Oficial de la Federación el 24 de agosto de 2005).

Los esfuerzos se enfocan a diseñar una Institución que tenga la capacidad técnica para generar información objetiva sobre la situación de la política social y la medición de la pobreza y que forme parte de un esquema institucional que permita que la información sea de utilidad para mejorar la toma de decisiones en la materia.

En este Marco, la Misión y Visión del CONEVAL permite identificar su compromiso con su quehacer institucional:

MISIÓN

Medir la pobreza y evaluar los Programas y la Política de Desarrollo Social para mejorar sus resultados y apoyar la rendición de cuentas.

VISIÓN

Somos una institución reconocida por su credibilidad y rigor técnico para generar información objetiva y útil que contribuye a la mejora de la Política de Desarrollo Social.

3. AUTORIZACIÓN E HISTORIA

FECHA DE CREACIÓN

El CONEVAL, es un Organismo Público Descentralizado, con personalidad jurídica y patrimonio propios, con autonomía técnica y de gestión para el cumplimiento de sus atribuciones, objetivos y fines, de conformidad con la Ley Federal de las Entidades Paraestatales, regido por el Decreto de creación, la Ley General de Desarrollo Social y su Reglamento, y es coordinado por la Secretaría de Desarrollo Social (SEDESOL), ahora (Secretaría de Bienestar).

El CONEVAL cuenta con un Estatuto Orgánico, en el que se establecen las bases de organización, la estructura orgánica general, la estructura orgánica administrativa básica, así como las facultades y obligaciones de los servidores públicos adscritos al Consejo.

El 10 de febrero de 2014 se publicó en el DOF el Decreto por el que se reforman, adicionan y derogan diversas disposiciones de la Constitución Política de los Estados Unidos Mexicanos, en materia política-electoral, en el cual se reformó el artículo 26 C, que establece que el Estado contará con un Consejo Nacional de Evaluación de la Política de Desarrollo Social, que será un órgano autónomo, con personalidad jurídica y patrimonio propios, a cargo de la medición de la pobreza y de la evaluación de los programas, objetivos, metas y acciones de la política de desarrollo social, así como de emitir recomendaciones en los términos que disponga la Ley, la cual establecerá las formas de coordinación del órgano con las autoridades federales, locales y municipales para el ejercicio de sus funciones.

En tanto el Congreso de la Unión expide la Ley Reglamentaria, el órgano ejercerá sus atribuciones y competencias conforme a lo dispuesto en el Decreto por el que se regula el Consejo Nacional de Evaluación de la Política de Desarrollo Social, publicado en el DOF el 24 de agosto de 2005.

ESTRUCTURA ORGÁNICA

Para su funcionamiento el CONEVAL cuenta con:

Un Comité Directivo, como Órgano de Gobierno del Consejo

Una Comisión Ejecutiva, como Órgano Técnico Auxiliar del Comité Directivo

Una Secretaría Ejecutiva

Unidades Administrativas que determine el Comité Directivo, en los términos de las disposiciones aplicables y conforme a su disponibilidad presupuestaria.

4. ORGANIZACIÓN Y OBJETO SOCIAL

OBJETO DEL CONEVAL

El CONEVAL tiene por objeto, normar y coordinar la evaluación de la Política Nacional de Desarrollo Social y las políticas, programas y acciones que ejecuten las dependencias públicas, sin perjuicio de las atribuciones que en materia de control y evaluación, tienen las Secretarías de Hacienda y Crédito Público (SHCP) y de la Función Pública (SFP); y establecer los lineamientos y criterios para la definición, identificación y medición de la pobreza, garantizando la transparencia, objetividad y rigor técnico en dicha actividad.

CONSIDERACIONES FISCALES DEL ENTE

Sin información que revelar.

RÉGIMEN FISCAL

El CONEVAL de acuerdo con su estructura jurídica como Organismo Público Descentralizado forma parte de la Administración Pública Paraestatal, y está sujeto básicamente al régimen fiscal siguiente:

CONTRIBUCIONES FEDERALES

El CONEVAL no es causante del Impuesto sobre la Renta (ISR) de las personas morales según los artículos 79, Fracción XXIII y 86, Fracción V, párrafo cuarto y quinto LISR, del Impuesto al Valor Agregado (IVA) de los artículos 3 y 15, Fracción X, inciso b) de la LIVA.

ISR DE SUELDOS Y SALARIOS, IVA E ISR POR SERVICIOS PROFESIONALES

El Consejo es retenedor del ISR sobre sueldos y salarios y del ISR por honorarios asimilables según el artículo 96, de la LISR; así como del ISR e IVA por la prestación de servicios profesionales y arrendamiento a personas físicas.

APORTACIONES A SEGURIDAD SOCIAL (IMSS, SAR E INFONAVIT)

En materia de seguridad social el Consejo, entera y liquida las cuotas y aportaciones al Instituto Mexicano del Seguro Social conforme lo establecido en el artículo 15, Fracción III LSS, y liquida las aportaciones al Instituto del Fondo Nacional de Vivienda para los Trabajadores según el artículo 29 de la LINFONAVIT.

CONTRIBUCIONES LOCALES (IMPUESTO SOBRE NÓMINAS, AGUA Y PREDIAL)

El Consejo es causante del Impuesto sobre Nóminas según el artículo 156, y está obligado al pago de los Derechos por el Suministro de Agua, Artículo 172, está exento, del pago del Impuesto Predial Artículo 133, Fracción III, del CFDF.

5. BASES DE PREPARACIÓN DE LOS ESTADOS FINANCIEROS

Los estados financieros que se acompañan han sido preparados de conformidad con la Ley General de Contabilidad Gubernamental, Manual de Contabilidad Gubernamental, las Normas de Información Financiera Gubernamental Sector Paraestatal (NIFGSP), los Postulados Básicos de Contabilidad Gubernamental, en las Normas Generales y Específicas de Información Financiera Gubernamental e Informe sobre Gestión Pública (UCG) de la SHCP, y la Normatividad del Consejo Nacional de Armonización Contable (CONAC), las Normas Internacionales de Contabilidad para el Sector Público y las Normas de Información Financiera Mexicanas.

La preparación de los estados financieros requiere que la Administración del CONEVAL, realice estimaciones y determine supuestos que de acuerdo con las circunstancias se consideran adecuados para la realización y cuantificación de sus operaciones, mismos que son registrados y revelados en los estados financieros.

6. POLÍTICAS DE CONTABILIDAD SIGNIFICATIVAS

El CONEVAL, registra sus operaciones y prepara sus estados financieros de acuerdo con las Normas establecidas en la Ley General de Contabilidad Gubernamental, las Normas de Información Financiera Gubernamental, la Normatividad emitida por el CONAC, la Ley Federal de Presupuesto y Responsabilidad Hacendaria, así como su Reglamento y supletoriamente las Normas de Información Financiera Mexicanas vigentes y las Normas Internacionales de Contabilidad para el Sector Público. De igual forma las normas, manuales y lineamientos, emitidos por la SHCP que son aplicables al CONEVAL.

Dentro de las políticas contables se consideran las Normas de Información Financiera y las Interpretaciones a las NIF, emitidas por el CINIF; los Boletines emitidos por la Comisión de Principios de Contabilidad vigentes y las Normas Internacionales de Información Financiera del Sector Público, aplicables de manera supletoria.

El CONEVAL realiza sus registros contables en el sistema contable COI, por lo que para el ejercicio fiscal 2021 se continuarán usando los registros del COI, así como el Sistema Integral de Gestión (SIGP), como parte fundamental del acompañamiento para contar con una base de comparación, durante el proceso de la continuidad de la implementación de dicho Sistema.

SUPLETORIEDAD NORMAS NACIONALES E INTERNACIONALES

Adicionalmente a las disposiciones normativas que emite la SHCP a través de la Unidad de Contabilidad Gubernamental, los entes públicos podrán aplicar de manera supletoria, previa autorización de ésta, las Normas de Información Financiera de Contabilidad, Nacional e Internacionales.

OTRAS DISPOSICIONES NORMATIVAS

Con relación a la aplicación de las Principales Reglas de Registro y Valoración del Patrimonio Elementos Generales, las Reglas Específicas del Registro y Valoración del Patrimonio y los Parámetros de Estimación de Vida Útil que fueron publicadas en el Diario Oficial, el 27 de diciembre de 2010, el 13 de diciembre de 2011 y el 15 de agosto de 2012 serán aplicables a partir del 1º de Enero de 2013; considerando la excepción de los Parámetros de Estimación de Vida Útil, la Entidad aplicó dicha excepción para el registro de la depreciación de Mobiliario y Equipo en el ejercicio 2014.

7. POSICIÓN EN MONEDA EXTRANJERA Y PROTECCIÓN POR RIESGO CAMBIARIO

Sin información que revelar.

8. REPORTE ANALÍTICO DEL ACTIVO

BIENES INMUEBLES, INFRAESTRUCTURA Y CONSTRUCCIONES EN PROCESO

Los terrenos, edificios, mobiliario y equipo del Consejo se registran a su costo de adquisición y los recibos como donación, a su valor de avalúo o de donación.

La depreciación y amortización de los activos fijos se calculan con el método de línea recta, de acuerdo con los porcentajes máximos autorizados conforme a la normatividad aplicable en la materia.

Concepto	Tasa anual (%)
Edificio	vida útil
Bienes informáticos	33.33%
Equipo de transporte	25%
Mobiliario y equipo de oficina	10%

Con relación a la depreciación de bienes informáticos se aplica a partir del ejercicio 2014 de acuerdo con los parámetros de Estimación de Vida Útil, emitidos por el CONAC.

En el ejercicio 2013 el tratamiento del Impuesto al Valor Agregado (IVA) que establecen las Reglas Específicas del Registro y Valoración del Patrimonio, en el costo de adquisición al no ser recuperable para los entes públicos forman parte del costo de adquisición del bien de acuerdo a los postulados Básicos de Contabilidad Gubernamental, además en las Principales Reglas de Registro y Valoración de Patrimonio, donde se especifica que cualquier costo incurrido asociado directa o indirectamente a la adquisición se acumulan al costo.

Con relación a la determinación de la depreciación de edificios a partir del ejercicio 2013, ésta se determina considerando la vida útil total del Edificio.

9. FIDEICOMISOS, MANDATOS Y ANÁLOGOS

Sin información que revelar.

10. REPORTE DE LA RECAUDACIÓN

BANCOS/TESORERÍA

Los recursos que recibe el CONEVAL son ministrados por el Gobierno Federal, a través de la Tesorería de la Federación (TESOFE) mediante transferencias electrónicas a las cuentas que para tal efecto se manejan con la Institución Financiera Banamex, S.A.

Los rendimientos generados en las cuentas de cheques productivas con recursos fiscales se registran en el período que se devengan en la cuenta de Acreedores diversos y son enterados a la TESOFE mensualmente.

TRANSFERENCIAS DEL GOBIERNO FEDERAL

Las Transferencias para gasto corriente otorgadas por el Gobierno Federal, representan asignaciones previstas en el presupuesto anual autorizado por la H. Cámara de Diputados y que el CONEVAL recibe mediante ministraciones de fondos por conducto de la TESOFE.

En el Estado de Actividades, las Transferencias para gasto corriente, se registran como ingresos, como es el caso del Capítulo 1000 "Servicios Personales", Capítulo 2000 "Materiales y Suministros", Capítulo 3000 "Servicios Generales" y Capítulo 4000 "Transferencias, asignaciones, subsidios y otras ayudas".

En el Estado de Situación Financiera; las Transferencias para inversión física, Capítulo 5000 Bienes Muebles, Inmuebles e Intangibles, se registran en el activo fijo y patrimonio como aportaciones del Gobierno Federal.

FUENTE DE FINANCIAMIENTO

El CONEVAL como organismo público descentralizado no genera recursos propios; sin embargo, los ingresos presupuestarios que recibe para llevar a cabo las operaciones propias de su objeto son a través de recursos fiscales otorgados por el Gobierno Federal conforme al Presupuesto de Egresos de la Federación autorizado por la H. Cámara de Diputados que para este ejercicio ascendió a 360,983,739.00 según oficio UAF/DGPP/410/3002/2020 de fecha 15 de diciembre de 2020.

11. INFORMACIÓN SOBRE LA DEUDA Y EL REPORTE ANALÍTICO DE LA DEUDA

Sin información que revelar.

12. CALIFICACIONES OTORGADAS

Sin información que revelar.

13. PROCESO DE MEJORA

PRINCIPALES POLÍTICAS DE CONTROL INTERNO

Dadas las condiciones actuales, y derivado del Decreto de autonomía publicado el 10 de febrero del 2014, a la fecha, el CONEVAL continúa operando en el marco jurídico vigente, en apego a los Manuales Administrativos de Aplicación General.

A través del Comité de Control y Desarrollo Institucional (COCODI), foro colegiado que contribuye al logro en el cumplimiento de los objetivos y metas del CONEVAL, y de conformidad con lo señalado en el Manual de Control Interno, se da seguimiento a la gestión institucional, y se asegura la efectividad del sistema de control interno, su verificación y evaluación por parte de los servidores públicos responsables.

En el COCODI se da seguimiento entre otros a los siguientes puntos:

- Comportamiento Presupuestal y Financiero del ejercicio.
- Observaciones de instancias fiscalizadoras pendientes de solventar.
- Informe del auditor Externo; atendiendo, en su caso las observaciones y/o salvedades relevantes en la dictaminación de estados financieros, y
- Seguimiento al proceso de administración de riesgos institucional y al sistema de control y desempeño Institucional lo cual incluye lo relativo a transparencia, integridad y rendición de cuentas

De igual forma, como parte de las políticas de Control Interno, se aplicó la Encuesta de Clima y Cultura Organizacional, como un instrumento que permite evaluar la percepción que tienen las personas que laboran en las instituciones públicas, y contribuir así al mejor cumplimiento de la misión institucional.

MEDIDAS DE DESEMPEÑO FINANCIERO, METAS Y ALCANCE

El CONEVAL conforme a la normatividad vigente en materia financiera, contable y presupuestaria, ha dado cumplimiento a sus objetivos y metas institucionales, ejerciendo los recursos presupuestarios en los programas y proyectos adjetivos y sustantivos en materia de evaluación de los programas sociales, análisis y medición de la pobreza, así como en materia de indicadores de resultados, lo que ha permitido incidir en la toma de decisiones para la mejora de la política de desarrollo social en nuestro país.

14. INFORMACIÓN POR SEGMENTOS

ALMACÉN DE MATERIALES Y SUMINISTROS DE CONSUMO

Este rubro comprende, los materiales y suministros por concepto de bienes de consumo para la operación y mantenimiento, así como, los servicios generales que requieren las Unidades Administrativas del Consejo. Los artículos que integran este rubro están valuados a costo de adquisición, los cuales se registran con cargo al almacén y los consumos del mes se registran en la cuenta de resultados correspondiente, llevando un preciso control de los movimientos de entradas y salidas de almacén, del mes que corresponde.

RECONOCIMIENTO DE LOS EFECTOS DE LA INFLACIÓN

En el ejercicio de 2008 el CONEVAL reconoce los efectos de inflación en la información financiera, de conformidad con lo establecido en los lineamientos de la NIF-06 Bis "A", apartado D, emitidos conjuntamente por las SHCP, y de la SFP, con la cual únicamente se actualizan los valores de los rubros de propiedades y equipo, depreciación acumulada y del ejercicio, mediante la utilización de factores derivados de la

aplicación del Índice Nacional de Precios al Consumidor (INPC), publicado por el Banco de México. El método que el Consejo adoptó fue el de "Ajuste por Cambios en el Nivel General de Precios".

Para los ejercicios 2009, 2010 y 2011 se aplicó la NEIFGSP-007 "Normas para el reconocimiento de la Inflación en los estados financieros" y en 2012 entró en vigor la NIFGSP-004, "Reexpresión". Ambas normas establecen que cuando el entorno económico sea calificado como no inflacionario, es decir cuando exista una inflación acumulada durante los tres ejercicios anuales anteriores sea inferior al 26.0% (promedio anual de 8.0%), no debe reconocerse en los estados financieros, los efectos de la inflación del periodo. Por esta razón, el CONEVAL no considera la contabilidad inflacionaria en los estados financieros, a partir de 2009.

En el ejercicio 2013 se realizó un Ajuste y/o Reclasificación para efectos de la Depreciación Revaluada de los Activos Reexpresados y que están totalmente Depreciados con fundamento a la NIFGSP 04 Reexpresión, Numeral 20 Párrafo 6.

La inflación acumulada de los tres siguientes ejercicios fue: en 2020 3.15%; 2019 de 2.83%; y, para el ejercicio 2018 de 4.83%, porcentajes determinados de conformidad con los INPC que, a partir del 15 de julio de 2011, fueron publicados por el INEGI.

CUENTAS POR PAGAR A CORTO PLAZO

Para los registros de las provisiones de Cuentas por Pagar (acreedores diversos, proveedores e impuestos por pagar) el método que utiliza el Consejo es el devengado (acumulado), es decir, los gastos se reconocen cuando se realizan, independientemente de su fecha de pago.

Las provisiones de pasivos se reconocen contablemente cuando:

- Existe una obligación presente como resultado de un evento pasado.
- Es probable que se requiera la salida de recursos económicos para liquidar dicha obligación.
- La obligación puede económicamente ser estimada razonablemente.

PATRIMONIO

El Patrimonio del CONEVAL presenta un aumento de acuerdo con el dictamen de avalúo realizado por el INDAABIN. Dicho Patrimonio está integrado por los Bienes Muebles que adquiere por cualquier título; así como por los recursos que le sean asignados en el Presupuesto de Egresos de la Federación para su funcionamiento y comunicados a través de la Secretaría de Bienestar, antes (SEDESOL); los demás recursos y derechos que adquiera por cualquier otro título legal, de conformidad con el artículo 15 del Decreto por el que se regula el Consejo Nacional de Evaluación de la Política de Desarrollo Social.

RECONOCIMIENTO DE OBLIGACIONES LABORALES

De conformidad con lo dispuesto en el Decreto de Creación del CONEVAL, las relaciones laborales con el personal adscrito se rigen por la Ley Federal del Trabajo, Reglamentaria del Apartado "A" del artículo 123 Constitucional.

El Consejo, como entidad paraestatal de la Administración Pública Federal y de acuerdo con el contenido de la NIFGSP 005 "Obligaciones Laborales" emitidas en 2012 y de la antes NEIFGSP 008 "Norma sobre Reconocimiento de Obligaciones Laborales al Retiro de los Trabajadores de las Entidades del Sector Paraestatal", tiene la obligación de cuantificar y registrar el monto de los pasivos correspondientes a las obligaciones laborales.

Al respecto el Consejo solicitó a la SHCP, a través de la entonces Unidad de Contabilidad Gubernamental, indicara el trámite a realizar con el fin de obtener la autorización que permitiera llevar a cabo la creación del pasivo contingente, así como el procedimiento para disponer

de los recursos necesarios para fondear las reservas correspondientes. Como respuesta a la solicitud anterior, la administración del CONEVAL recibió el oficio 309-A-II-218/2010 emitido por la SHCP, en el cual se concluyó, que en virtud de que la entidad está sujeta al apartado "A" del Artículo 123 constitucional, en opinión de dicha Unidad, se podrá reflejar el pasivo laboral únicamente por el importe realmente fondado, identificando en su caso, las cifras en los estados financieros para este ejercicio.

Por lo anterior, al cierre del 31 de diciembre del ejercicio de 2021 no se cuenta con pasivos contingentes, toda vez que no hay una resolución firme por el área correspondiente para este Consejo.

NUEVOS PRONUNCIAMIENTOS CONTABLES Y DISPOSICIONES FISCALES

En este sentido, se debe mencionar que la Unidad de Contabilidad Gubernamental, es el área de la SHCP, responsable de emitir la normatividad para la regulación y unificación de la contabilidad para el Gobierno Federal, con el propósito de informar de manera precisa y metodológicamente correcta diversos aspectos de las finanzas públicas.

15. EVENTOS POSTERIORES AL CIERRE

Sin información que revelar.


16. PARTES RELACIONADAS

El CONEVAL cuenta con una aportación del 100% del Gobierno Federal que conforma el patrimonio.

17. RESPONSABILIDAD SOBRE LA PRESENTACIÓN RAZONABLE DE LA INFORMACIÓN CONTABLE.

Los Estados Financieros adjuntos y sus notas al 31 de diciembre 2021, fueron elaborados por servidores públicos del Consejo que los suscriben el 9 de marzo de 2022.

Bajo protesta de decir verdad declaramos que los Estados Financieros y sus notas, son razonablemente correctos y son responsabilidad de la Administración del Consejo Nacional de Evaluación de la Política de Desarrollo Social.



Autorizó: LIC. DANIEL GUTIÉRREZ CRUZ
COORDINADOR GENERAL DE ADMINISTRACIÓN



Elaboró: LIC. DIANA ELIZABETH ESPINOSA PÁEZ
DIRECTORA EJECUTIVA DE RECURSOS HUMANOS Y
FINANCIEROS

