


CONSEJO NACIONAL DE EVALUACIÓN DE LA POLÍTICA DE DESARROLLO SOCIAL
ESTADO DE SITUACIÓN FINANCIERA
AL 31 DE MARZO 2022 y 2021
(PESOS)

CONCEPTO	2022	2021	CONCEPTO	2022	2021
Activo			Pasivos		
Activo Circulante:			Pasivo Circulante:		
Efectivo y Equivalentes	705,662.42	695,865.67	Cuentas por Pagar a Corto Plazo	2,325,066.97	2,230,449.06
Derechos a Recibir Bienes o Servicios	-0.73	-223.68	Documentos por Pagar a Corto Plazo	0.00	0.00
Inventarios	0.00	0.00	Porción a Corto Plazo de la Deuda Pública a Largo Plazo	0.00	0.00
Almacén	402,971.56	503,905.26	Títulos y Valores a Corto Plazo	0.00	0.00
Estimación por Pérdidas o Deterioro de Activos	-56,540.46	-36,886.09	Pasivos Diferidos a Corto Plazo	0.00	0.00
Otros Activos Circulantes	0.00	0.00	Fondos y Bienes de Terceros En Garantía y/o	0.00	0.00
TOTAL ACTIVO CIRCULANTE	1,052,092.79	1,162,661.16	Provisiones a Corto Plazo	0.00	0.00
Activo no Circulante:			Otros Pasivos a Corto Plazo	0.00	0.00
Inversiones Financieras a Largo Plazo	0.00	0.00	TOTAL PASIVO CIRCULANTE	2,325,066.97	2,230,449.06
Derechos a Recibir Efectivo o Equivalentes a Largo Plazo	0.00	0.00	Pasivo no Circulante:		
Bienes Inmuebles, Infraestructura y Construcciones en Bienes Muebles	53,114,506.66	53,114,506.66	Cuentas por Pagar a Largo Plazo	0.00	0.00
Bienes Muebles	13,635,557.41	15,963,209.06	Documentos por Pagar a Largo Plazo	0.00	0.00
Activos Intangibles	0.00	0.00	Deuda Pública a Largo Plazo	0.00	0.00
Depreciación, Deterioro y Armonización Acumulada de Activos Diferidos	-23,123,626.19	-23,970,419.29	Pasivos Diferidos a Largo Plazo	0.00	0.00
Activos Diferidos	0.00	0.00	Fondo de Bienes de Terceros en Garantía y/o en	0.00	0.00
Estimación por Pérdida o Deterioro de Activos	0.00	0.00	Administración a Largo Plazo	0.00	0.00
Otros Activos no Circulantes	0.00	0.00	Provisión a Largo Plazo	0.00	0.00
TOTAL DE ACTIVO NO CIRCULANTE	43,626,437.88	45,107,296.43	TOTAL PASIVO NO CIRCULANTE	0.00	0.00
TOTAL DE ACTIVO:	44,678,530.67	46,269,957.59	TOTAL DEL PASIVO	2,325,066.97	2,230,449.06
			HACIENDA PÚBLICA/PATRIMONIO		
			Hacienda Pública/Patrimonio Contribuido	45,251,783.08	45,251,272.08
			Aportaciones	42,749,790.00	42,749,790.00
			Donaciones de Capital	414,078.99	413,567.99
			Actualización de la Hacienda Pública/Patrimonio	2,087,914.09	2,087,914.09
			Hacienda Pública/Patrimonio Generados	-2,898,319.38	-1,211,763.55
			Resultado del Ejercicio (Ahorro/Desahorro)	-2,131,278.22	-2,056,579.77
			Resultado de Ejercicios Anteriores	-31,313,787.02	-29,701,929.64
			Revalúos	30,546,745.86	30,546,745.86
			Reservas	0.00	0.00
			Rectificación de Resultados de Ejercicios Anteriores	0.00	0.00
			Exceso o Insuficiencia en la Actualización de la Hacienda Pública/Patrimonio	0.00	0.00
			Resultado por posición Monetaria	0.00	0.00
			Resultado por Tenencia de Activos no Monetarios	0.00	0.00
			Total Hacienda Pública/Patrimonio	42,353,463.70	44,039,508.53
			TOTAL DEL PASIVO Y HACIENDA PÚBLICA/PATRIMONIO	44,678,530.67	46,269,957.59

Bajo protesta de decir verdad declaramos que los Estados Financieros y sus Notas son razonablemente correctos y responsabilidad del emisor


C.P. RAMÓN GARCÍA NÚÑEZ
SUBDIRECTOR DE FINANZAS Y PERSONAL


LIC. MARÍA DE LOS ÁNGELES GÓMEZ RAMOS
DIRECTORA DE PRESUPUESTO Y TESORERÍA

M

CONSEJO NACIONAL DE EVALUACIÓN DE LA POLÍTICA DE DESARROLLO SOCIAL

ESTADO DE ACTIVIDADES

DEL 1o DE ENERO AL 31 DE MARZO 2022 Y 2021

(PESOS)

CONCEPTO	2022	2021	CONCEPTO	2022	2021
INGRESOS Y OTROS BENEFICIOS			GASTOS Y OTRAS PÉRDIDAS		
Ingresos de la Gestión	\$0.00	\$0.00	Gastos de Funcionamiento	\$47,710,348.36	\$51,008,528.28
Impuestos	\$0.00	\$0.00	Servicios Personales	\$29,676,770.43	\$28,667,173.02
Cuotas y Aportaciones de Seguridad Social	\$0.00	\$0.00	Materiales y Suministros	\$62,142.69	\$42,302.03
Contribuciones de Mejoras	\$0.00	\$0.00	Servicios Generales	\$17,971,435.24	\$22,299,053.23
Derechos	\$0.00	\$0.00			
Productos de Tiempo Corriente	\$0.00	\$0.00	Transferencias, Asignaciones, Subsidios y Otras Ayudas	\$0.00	\$0.00
Aprovechamiento de Tipo Corriente	\$0.00	\$0.00	Transferencias Internas y Asignaciones al Sector	\$0.00	\$0.00
Ingresos por Ventas de Bienes y Servicios	\$0.00	\$0.00	Transferencias al Resto del Sector	\$0.00	\$0.00
Ingresos no Comprendidos en las Fracciones de la	\$0.00	\$0.00	Subsidios y Subvenciones	\$0.00	\$0.00
Ley de Ingresos Causados en Ejercicios Fiscales Anteriores	\$0.00	\$0.00	Ayudas Sociales	\$0.00	\$0.00
Pendientes de Liquidación o Pago	\$0.00	\$0.00	Pensiones y Jubilaciones	\$0.00	\$0.00
			Transferencias a Fideicomisos, Mandatos y	\$0.00	\$0.00
Participaciones, Aportaciones, Traslados, Asignaciones, Subsidios y Otras Ayudas	\$45,948,876.84	\$49,296,511.65	Transferencia a la Seguridad Social	\$0.00	\$0.00
			Donativos	\$0.00	\$0.00
Participaciones y Aportaciones	\$0.00	\$0.00	Transferencia al Exterior	\$0.00	\$0.00
Transferencias Int. Y Asignaciones Sect. Público	45,948,876.84	49,296,511.65			
			Participación y Aportaciones	\$0.00	\$0.00
Otros Ingresos y Beneficios	\$0.00	\$0.00	Participaciones	\$0.00	\$0.00
			Aportaciones	\$0.00	\$0.00
Ingresos Financieros	\$0.00	\$0.00	Convenios	\$0.00	\$0.00
Incremento por Variación de Inventarios	\$0.00	\$0.00			
Disminución del Exceso de Estimación por	\$0.00	\$0.00	Intereses, Comisiones y Otros Gastos de la Deuda Pública	\$0.00	\$0.00
Pérdida o Deterioro u Obsolescencia	\$0.00	\$0.00	Interés de la Deuda Pública	\$0.00	\$0.00
Disminución del Exceso de Provisiones	\$0.00	\$0.00	Comisiones de la Deuda Pública	\$0.00	\$0.00
Otros Ingresos y Beneficios Varios	\$0.00	\$0.00	Gastos de la Deuda Pública	\$0.00	\$0.00
			Costo por Cobertura	\$0.00	\$0.00
Total de Ingresos y Otros Beneficios	\$45,948,876.84	\$49,296,511.65	Apoyo Financiero	\$0.00	\$0.00
			Otros Gastos y Pérdidas Extraordinarias	\$369,806.70	\$344,563.14
			Estimación, Depreciación, Deterioros	\$369,806.70	\$344,563.14
			Provisiones	\$0.00	\$0.00
			Disminución de Inventarios	\$0.00	\$0.00
			Aumento por Insuficiencia de Estimaciones por	\$0.00	\$0.00
			Pérdida o Deterioro u Obsolescencia	\$0.00	\$0.00
			Aumento por Insuficiencia de Provisiones	\$0.00	\$0.00
			Otros Gastos	\$0.00	\$0.00
			Inversión Pública	\$0.00	\$0.00
			Inversión Pública no Capitalizable	\$0.00	\$0.00
			Total Gastos y Otras Pérdidas	\$48,080,155.06	\$51,353,091.42
			Resultado del Ejercicio (Ahorro/Desahorro)	-2,131,278.22	-2,056,579.77

Bajo protesta de decir verdad declaramos que los Estados Financieros y sus Notas son razonablemente correctos y responsabilidad del emisor

C.P. RAMÓN GARCÍA NÚÑEZ
SUBDIRECTOR DE FINANZAS Y PERSONAL

LIC. MARÍA DE LOS ÁNGELES GÓMEZ RAMOS
DIRECTORA DE PRESUPUESTO Y TESORERÍA

M

CONSEJO NACIONAL DE EVALUACIÓN DE LA POLÍTICA DE DESARROLLO SOCIAL
ESTADO DE VARIACIÓN EN LA HACIENDA PÚBLICA
DEL 1o ENERO AL 31 DE MARZO 2022
(PESOS)

CONCEPTO	HACIENDA PÚBLICA/PATRIMONIO CONTRIBUIDO	HACIENDA PÚBLICA/PATRIMONIO GENERADO DE EJERCICIOS ANTERIORES	HACIENDA PÚBLICA/PATRIMONIO GENERADO DEL EJERCICIO	AJUSTE POR CAMBIOS DE VALOR	TOTAL
Hacienda Pública/Patrimonio Contribuido Neto de 2021	45,251,783	0	0	0	45,251,783
Aportaciones	42,749,790	0	0	0	42,749,790
Donaciones de Capital	414,079	0	0	0	414,079
Actualización de la Hacienda Pública/Patrimonio	2,087,914	0	0	0	2,087,914
Hacienda Pública /Patrimonio Generado Neto 2020	0	844,816	-1,611,857	0	-767,041
Resultado del Ejercicio (Ahorro/Desahorro)	0	0	-1,611,857	0	-1,611,857
Resultado de Ejercicios Anteriores	0	-29,701,930	0	0	-29,701,930
Revalúos	0	30,546,746	0	0	30,546,746
Reservas	0	0	0	0	0
Rectificaciones de Resultado de Ejercicios Anteriores	0	0	0	0	0
Exceso o Insuficiencia en la Actualización de la Hacienda Pública/Patrimonio Neto de 2019	0	0	0	0	0
Resultado por Posición Monetaria	0	0	0	0	0
Resultado por Tenencia de Activos no Monetarios	0	0	0	0	0
Hacienda Pública/Patrimonio Neto Final del Ejercicio 2021	45,251,783	844,816	-1,611,857	0	44,484,742
Cambios en la Hacienda Pública/Patrimonio Neto de 2022	0	0	0	0	0
Aportaciones	0	0	0	0	0
Donaciones de Capital	0	0	0	0	0
Actualización de la Hacienda Pública/Patrimonio	0	0	0	0	0
Variaciones de la Hacienda Pública/Patrimonio Neto de 2022	0	-1,611,857	-519,421	0	-2,131,278
Resultados del Ejercicio (Ahorro/Desahorro)	0	0	-2,131,278	0	-2,131,278
Resultados de Ejercicios Anteriores	0	-1,611,857	1,611,857	0	0
Revalúos	0	0	0	0	0
Reservas	0	0	0	0	0
Cambios en el Exceso o Insuficiencia en la Actualización de la Hacienda Pública/Patrimonio Neto de 2021	0	0	0	0	0
Resultado por Posición Monetaria	0	0	0	0	0
Resultado por Tenencia de Activos no Monetarios	0	0	0	0	0
Hacienda Pública / Patrimonio Neto Final de 2022	45,251,783	-767,041	-2,131,278	0	42,353,464

Bajo protesta de decir verdad declaramos que los Estados Financieros y sus Notas son razonablemente correctos y responsabilidad del emisor

C.P. RAMÓN GARCÍA NÚÑEZ
SUBDIRECTOR DE FINANZAS Y PERSONAL

LIC. MARÍA DE LOS ÁNGELES GÓMEZ RAMOS
DIRECTORA EJECUTIVA DE RECURSOS HUMANOS Y FINANCIEROS

m

CONSEJO NACIONAL DE EVALUACIÓN DE LA POLÍTICA DE DESARROLLO SOCIAL
ESTADO DE FLUJO DE EFECTIVO
DEL 1o DE ENERO AL 31 DE MARZO DE 2022 Y 2021
(PESOS)

CONCEPTO	2022	2021	CONCEPTO	2022	2021
Flujo de Efectivo de las Actividades de Operación			Flujo de Efectivo de las Actividades de Inversión		
Origen			Origen		
Impuestos	45,993,205.02	53,089,605.92		0.00	0.00
Cuotas y Aportaciones de Seguridad Social	0.00	0.00	Bienes Inmuebles, Infraestructura y Construcciones en Proceso	0.00	0.00
Contribuciones de mejoras	0.00	0.00	Bienes Muebles	0.00	0.00
Derechos	0.00	0.00	Otros Origenes de Inversión	0.00	0.00
Productos de Tipo Corriente	0.00	0.00	Aplicación	0.00	0.00
Aprovechamientos de Tipo Corriente	0.00	0.00	Bienes Inmuebles, Infraestructura y Construcciones en Proceso	0.00	0.00
Ingresos por Ventas de Bienes y Servicios	0.00	0.00	Bienes Muebles	0.00	0.00
Ingresos no Comprendidos en la Fracciones de la Ley de	0.00	0.00	Otras Aplicaciones de Inversión	0.00	0.00
Ingresos Causados en Ejercicios Fiscales Anteriores Pendientes de Liquidación o Pago	0.00	0.00	Flujo Neto de Efectivo por Actividades de Inversión	0.00	0.00
Participación y Aportaciones	0.00	0.00			
Transferencias, Asignaciones y Subsidios y otras ayudas	45,991,100.84	53,088,106.38	Flujo de Efectivo de las Actividades de Financiamiento		
Otros Origenes de Operación	2,104.18	1,499.54	Origen	0.00	0.00
Aplicación	48,442,551.33	55,353,011.43	Endeudamiento Neto	0.00	0.00
Servicios Personales	30,735,492.34	30,051,660.36	Interno	0.00	0.00
Materiales y Suministros	92,142.69	37,159.73	Externo	0.00	0.00
Servicios Generales	17,612,091.30	25,253,561.96	Otros Origenes de Financiamiento	0.00	0.00
Transferencias Internas y Asignaciones al Sector Público	0.00	0.00	Aplicación	0.00	0.00
Transferencias al resto del Sector Público	0.00	0.00	Servicios de la Deuda	0.00	0.00
Subsidios y Subvenciones	0.00	0.00	Interno	0.00	0.00
Ayudas Sociales	0.00	0.00	Externo	0.00	0.00
Pensiones y Jubilaciones	0.00	0.00	Otras Aplicaciones de Financiamiento	0.00	0.00
Transferencias a Fideicomisos, Mandatos y Contratos Análogos	0.00	0.00	Flujo neto de Efectivo por Actividades de Financiamiento	0.00	0.00
Transferencias a la Seguridad Social	0.00	0.00	Incremento/disminución Neta en el Efectivo y Equivalente al Efectivo	-2,449,346.31	-2,263,405.51
Donativos	0.00	0.00	Efectivo y Equivalentes al Efectivo al Inicio del Ejercicio	3,155,008.73	2,959,271.18
Transferencias al Exterior	0.00	0.00	Efectivo y Equivalentes al Efectivo al final del Ejercicio	705,662.42	695,865.67
Participaciones	0.00	0.00			
Aportaciones	0.00	0.00			
Convenios	0.00	0.00			
Otros Aplicaciones de Operación	2,825.00	10,629.38			
Flujo Neto de Efectivo por Actividades de Operación	-2,449,346.31	-2,263,405.51			

Bajo protesta de decir verdad declaramos que los Estados Financieros y sus Notas son razonablemente correctos y responsabilidad del emisor

C.P. RAMÓN GARCÍA NÚÑEZ

SUBDIRECTOR DE FINANZAS Y PERSONAL

LIC. MARIA DE LOS ANGELES GOMEZ RAMOS

DIRECTORA DE PRESUPUESTO Y TESORERÍA

m

CONSEJO NACIONAL DE EVALUACIÓN DE LA POLÍTICA DE DESARROLLO SOCIAL
 ESTADO DE CAMBIO EN LA SITUACIÓN FINANCIERA
 DEL 1o DE ENERO AL 31 DE MARZO 2022 Y 2021
 (PESOS)

CONCEPTO	ORIGEN	APLICACIÓN		ORIGEN	APLICACIÓN
ACTIVO	2,448,239.72	856,812.80	PASIVO	94,617.91	0.00
ACTIVO CIRCULANTE	120,588.07	10,019.70	PASIVO CIRCULANTE	94,617.91	0.00
Efectivo Y Equivalentes	0.00	9,796.75	Cuentas por Pagar a Corto Plazo	94,617.91	0.00
Derechos A Recibir Efectivo O Equivalentes	0.00	222.95	Documentos por Pagar a Corto Plazo	0.00	0.00
Derechos A Recibir Bienes O Servicios	0.00	0.00	Porción a Corto Plazo de la Deuda Pública a Largo Plazo	0.00	0.00
Inventarios	0.00	0.00	Títulos y Valores a Corto Plazo	0.00	0.00
Almacenes	100,933.70	0.00	Pasivos Diferidos a Corto Plazo	0.00	0.00
Estimación Por Pérdidas O Deterioro De Activos	19,654.37	0.00	Fondos y Bienes de Terceros en Garantía y/o	0.00	0.00
Otros Activos Circulantes	0.00	0.00	Provisiones a Corto Plazo	0.00	0.00
			Otros Pasivos a Corto Plazo	0.00	0.00
ACTIVO NO CIRCULANTE	2,327,651.65	846,793.10	PASIVO NO CIRCULANTE	0.00	0.00
Inversiones Financieras A Largo Plazo	0.00	0.00	Cuentas por Pagar a Largo Plazo	0.00	0.00
Derechos A Recibir Efectivo O Equivalentes A Largo Plazo	0.00	0.00	Documento por Pagar a Largo Plazo	0.00	0.00
Bienes Inmuebles, Infraestructura Y Construcciones En	0.00	0.00	Deuda Pública a Largo Plazo	0.00	0.00
Bienes Muebles	2,327,651.65	0.00	Pasivos Diferidos a Largo Plazo	0.00	0.00
Activos Intangibles	0.00	0.00	Fondo de Bienes de Terceros en Garantía y/o en	0.00	0.00
Depreciación, Deterioro Y Amortización Acumulada De Activos Diferidos	0.00	846,793.10	Administración a Largo Plazo	0.00	0.00
Activos Diferidos	0.00	0.00	Provisión a largo Plazo	0.00	0.00
Estimación Por Pérdidas o Deterioro de Activos No Circulantes	0.00	0.00			
Otros Activos No Circulantes	0.00	0.00			
			HACIENDA PÚBLICA/PATRIMONIO	511.00	1,686,555.83
			Hacienda Pública/Patrimonio Contribuido	511.00	0.00
			Aportaciones	0.00	0.00
			Donaciones de Capital	511.00	0.00
			Actualización de la Hacienda Publica / Patrimonio	0.00	0.00
			Hacienda Pública/Patrimonio Generados	0.00	1,686,555.83
			Resultado del Ejercicio (ahorro/Desahorro)	0.00	74,698.45
			Resultado de Ejercicios Anteriores	0.00	1,611,857.38
			Revaluos	0.00	0.00
			Reservas	0.00	0.00
			Rectificación de Resultados de Ejercicios Anteriores	0.00	0.00
			Exceso o Insuficiencia en la Actualización de la Hacienda Publica/Patrimonio	0.00	0.00
			Resultado por Posición Monetaria	0.00	0.00
			Resultado por Tenencia de Activos no Monetarios	0.00	0.00

Bajo protesta de decir verdad declaramos que los Estados Financieros y sus Notas son razonablemente correctos y responsabilidad del emisor

C.P. RAMÓN GARCÍA NÚÑEZ
 SUBDIRECTOR DE FINANZAS Y PERSONAL


LIC. MARÍA DE LOS ÁNGELES GÓMEZ RAMOS
 DIRECTORA DE PRESUPUESTO Y TESORERÍA


m

CONSEJO NACIONAL DE EVALUACIÓN DE LA POLÍTICA DE DESARROLLO SOCIAL
ESTADO ANALÍTICO DEL ACTIVO
DEL 1 DE ENERO AL 31 DE MARZO 2022

	Saldo Inicial 1	Cargos del Periodo 2	Abonos del Periodo 3	Saldo Final (1+2-3)	Variación del Periodo (4-1)
ACTIVO	47,467,684.41	46,250,386.16	49,039,539.90	44,678,530.67	-2,789,153.74
Activo Circulante	3,471,439.83	46,250,386.16	48,669,733.20	1,052,092.79	-2,419,347.04
Efectivo y Equivalente	3,155,008.73	45,993,205.02	48,442,551.33	705,662.42	-2,449,346.31
Derechos a Recibir Efectivo o Equivalente	0.00	227,181.14	227,181.87	-0.73	-0.73
Derechos a Recibir Bienes o Servicios	0.00	0.00	0.00	0.00	0.00
Inventarios	0.00	0.00	0.00	0.00	0.00
Almacenes	372,971.56	30,000.00	0.00	402,971.56	30,000.00
Estimación por Pérdida o Deterioro de Activos Circulantes	-56,540.46	0.00	0.00	-56,540.46	0.00
Otros Activos Circulantes	0.00	0.00	0.00	0.00	0.00
Activo No Circulante	43,996,244.58	0.00	369,806.70	43,626,437.88	-369,806.70
Inversiones Financieras a Largo Plazo	0.00	0.00	0.00	0.00	0.00
Derechos a Recibir Efectivo o Equivalente a Largo Plazo	0.00	0.00	0.00	0.00	0.00
Bienes Inmuebles, Infraestructura y Construcciones en Proceso	53,114,506.66	0.00	0.00	53,114,506.66	0.00
Bienes Muebles	13,635,557.41	0.00	0.00	13,635,557.41	0.00
Activos Intangibles	0.00	0.00	0.00	0.00	0.00
Depreciación, Deterioro y Amortización Acumulada de Bienes	-22,753,819.49	0.00	369,806.70	-23,123,626.19	-369,806.70
Activos Diferidos	0.00	0.00	0.00	0.00	0.00
Estimación por Pérdida o Deterioro de Activos no Circulantes	0.00	0.00	0.00	0.00	0.00
Otros Activos no Circulantes	0.00	0.00	0.00	0.00	0.00

Bajo protesta de decir verdad declaramos que los Estados Financieros y sus Notas son razonablemente correctos y responsabilidad del emisor


 C.P. RAMÓN GARCÍA NÚÑEZ
 SUBDIRECTOR DE FINANZAS Y PERSONAL


 LIC. MARÍA DE LOS ÁNGELES GÓMEZ RAMOS
 DIRECTORA DE PRESUPUESTO Y TESORERÍA

M

CONSEJO NACIONAL DE EVALUACIÓN DE LA POLÍTICA DE DESARROLLO SOCIAL
 ESTADO ANALÍTICO DE LA DEUDA Y OTROS PASIVOS
 DEL 1o DE ENERO AL 31 DE MARZO 2022
 (PESOS)

CONCEPTO	Moneda de Contratación	Institución o País Acredora	Saldo_Inicial del Periodo	Saldo_Final del Periodo
DEUDA PÚBLICA				
Corto Plazo				
Deuda Interna	(M.N)	MÉXICO	0	0
Institución de Crédito			0	0
Títulos y Valores			0	0
Arrendamiento Financiero			0	0
Deuda Externa	(M.N)	MÉXICO	0	0
Organismos Financieros Internacionales			0	0
Deuda Bilateral			0	0
Títulos y Valores			0	0
Arrendamiento Financiero			0	0
Subtotal a Corto Plazo			0	0
Largo Plazo				
Deuda Interna	(M.N)	MÉXICO	0	0
Instituciones de Crédito			0	0
Títulos y Valores			0	0
Arrendamiento Financiero			0	0
Deuda Externa	(M.N)	MÉXICO	0	0
Organismos Financieros Internacionales			0	0
Deuda Bilateral			0	0
Títulos y Valores			0	0
Arrendamiento Financiero			0	0
Subtotal a Largo Plazo			0	0
Otros Pasivos	(M.N)	MÉXICO	2,982,942.49	2,325,066.97
Total Deuda y Otros Pasivos			2,982,942.49	2,325,066.97

Bajo protesta de decir verdad declaramos que los Estados Financieros y sus Notas son razonablemente correctos y responsabilidad del emisor


 C.P. RAMÓN GARCÍA NÚÑEZ

SUBDIRECTOR DE FINANZAS Y PERSONAL


 LIC. MARÍA DE LOS ÁNGELES GÓMEZ RAMOS

DIRECTORA DE PRESUPUESTO Y TESORERÍA



CONSEJO NACIONAL DE EVALUACIÓN DE LA POLÍTICA DE
DESARROLLO SOCIAL

(ORGANISMO PÚBLICO DESCENTRALIZADO)

NOTAS A LOS ESTADOS FINANCIEROS

AL 31 DE MARZO 2022

(CIFRAS EXPRESADAS EN PESOS)

NOTAS DE DESGLOSE

I. NOTAS AL ESTADO DE SITUACIÓN FINANCIERA

ACTIVO

➤ Efectivo y Equivalentes

El saldo al 31 de marzo 2022 y 2021, se conforma como se indica a continuación:

Concepto	2022	2021
Banamex cta. 221-4149810	553,232	543,478
Banamex cta. 516-6305960	152,430	152,388
Banco Tesofe		
Total Efectivo	\$ 705,662	\$ 695,866

Este rubro está conformado por dos cuentas de cheques con disponibilidad inmediata (una para el pago de Nómina y otra para la recuperación del Fondo Rotatorio) y se encuentran aperturadas en el Banco Nacional de México, S.A.

Asimismo, se tiene una cuenta puente TESOFE que se utiliza para el registro de pago a proveedores.

➤ Derechos a recibir Efectivo y Equivalentes y Bienes o Servicios a Recibir

El saldo de esta cuenta al 31 de marzo de 2022 y 2021, se integra como sigue:

Conceptos	2022	2021
Otros Menores	-73	-224
Total Deudores Diversos	\$ -73	\$ -224

Este rubro está conformado por la cuenta de deudores diversos menores al cierre del 31 marzo 2022.

➤ Almacén

La integración del saldo al 31 de marzo de 2022 y 2021, se compone como sigue:

Concepto	2022	2021
Materiales y Útiles de Oficina.	240,401	277,825
Materiales y Útiles de Impresión y Reproducción	32,498	32,498
Materiales y Útiles p/ el Procesamiento de Bienes Informáticos	69,624	133,134
Utensilios p/Servicios de Alimentación		
Material Eléctrico	5,994	5,994
Otros Materiales y Artículos	54,454	54,454
Vestuario y Uniformes		
Herramientas Menores		
Refacciones y Accesorios para Equipo de Cómputo.		
Total Almacén	\$ 402,971	\$ 503,905

Los conceptos anteriores, obedecen a requerimientos de operación de las Unidades Administrativas.

- Inversiones Financieras
Sin información que revelar.
- Bienes Muebles, Inmuebles e Intangibles

**BIENES MUEBLES
INTEGRACIÓN DE LOS BIENES MUEBLES
(PESOS)**

Concepto	2022	2021
Mobiliario y Equipo de Administración	13,099,030	15,426,682
Mobiliario y Equipo Educativo y Recreativo	-	-
Equipo e Instrumental Médico y de Laboratorio	-	-
Vehículo y Equipo de Transporte	438,261	438,261
Equipo de Defensa y Seguridad	-	-
Maquinaria, Otros Equipos y Herramientas	98,266	98,266
Colecciones, Obras de Arte y Objetos Valiosos	-	-
Activos Biológicos	-	-
Suma de Bienes Muebles	13,635,557	15,963,209

Productos de la conciliación contable-física se reporta el siguiente avance al 31 de marzo del 2022.

Registro Contable	Baja de Bienes	Valor de la relación de bienes muebles	Conciliación
\$13,635,557	-	\$12,623,032	\$1,012,525

La diferencia de 1,012,525.0 resultado de la conciliación física-contable de los bienes muebles, corresponde a la reexpresión del mobiliario y equipo adquirido por 190,040.0; equipo de transporte en 44,000.0; y equipo de bienes informáticos adquiridos por 778,485.0

**BIENES INMUEBLES
INTEGRACIÓN DE LOS BIENES INMUEBLES
(PESOS)**

Concepto	2022	2021
Terrenos	25,636,122	25,636,122
Viviendas	-	-
Edificios no Habitacionales	27,478,385	27,478,385
Otros Bienes Inmuebles		
Subtotal de Bienes Inmuebles	53,114,507	53,114,507
Infraestructura	-	-
Subtotal de Infraestructura	-	-
Construcciones en Proceso en Bienes de Dominio Público	-	-
Construcciones en Proceso en Bienes Propios	-	-
Subtotal de Construcciones en Proceso	-	-
Suma de Bienes Inmuebles, Infraestructura y Construcción en Proceso	\$53,114,507	\$53,114,507

Productos de la conciliación contable-física se reportan las siguientes cifras al 31 de marzo 2022.

Registro Contable	Valor de la relación de Bienes Inmuebles	Conciliación
\$53,114,507	\$21,400,000	\$31,714,507

La diferencia de 31,714,507.0 resultado de la conciliación física-contable de los bienes inmuebles, corresponde al valor revaluado en Terrenos por un total de 14,636,122 y Edificios no Habitacionales en 17,126,385.0; así como, la disminución de 48,000.0 correspondiente a la baja de aires acondicionados que formaban parte del bien inmueble.

❖ **Estado en el que se encuentran los activos fijos:**

En general el activo se encuentra en uso, sin anomalías o problemas técnicos.

El valor histórico del inmueble propiedad del Consejo se determinó según escritura pública No. 52 de fecha 14 de noviembre de 2006, ante el Lic. Andrés Jiménez Cruz, Titular de la Notaría Pública No. 178 del Distrito Federal y del Patrimonio e Inmueble Federal.

Es importante señalar, que el inmueble propiedad del Consejo fue adquirido con Recursos Fiscales, a través de Transferencias del Gobierno Federal.

Respecto al seguimiento de implementación de acciones de mejora a Bienes Inmuebles que integran el patrimonio del Consejo, se realizó el Avalúo del Inmueble reflejando la siguiente información, conforme al Dictamen Valuatorio a la fecha.

Concepto	Valor de Adquisición	Depreciación	Valor Revaluado	Valor Neto de Reposición
Terrenos	11,000,000	-	14,636,122	25,636,122
Edificios	10,400,000	1,085,565	17,126,385	27,526,385

Concepto	Valor de Adquisición	Depreciación	Valor Revaluado	Valor Neto de Reposición
TOTAL	21,400,000	1,085,565	31,762,507	53,162,507

Para realizar los registros contables se consideró el ejercicio 2019, con base en el Dictamen Valuatorio, donde se estima el valor para registro en la Contabilidad Gubernamental, se refleja en libros el Valor Neto Reposición, para Reexpresión de Estados Financieros del activo descrito. (valor que tiene un bien a la fecha del avalúo determinándolo a partir del costo de reposición, disminuyéndole los efectos debidos a la vida consumida respecto de su vida útil total) en Edificios y Terrenos realizando el respectivo asiento contable de acuerdo con la LGCG, Reglas específicas del Registro y Valoración del Patrimonio emitido por el CONAC.

- Bienes Inmuebles, se realizó el avalúo para conocer el costo del Valor Neto de Reposición
- Equipo de Transporte: Los 2 vehículos del Consejo se encuentran totalmente depreciados.
- Mobiliario y Equipo: Se realizarán los procedimientos para la baja del mobiliario y equipo.

➤ Estimaciones y Deterioros

Para los criterios utilizados en la determinación de las estimaciones de cuentas incobrables del Consejo, se aplican las Normas de Información Financiera Gubernamental General para el Sector Paraestatal, una vez determinada su notoria imposibilidad de cobro.

➤ Otros Activos

Sin información que revelar.

PASIVO

➤ Cuentas por pagar a Corto Plazo

El saldo de este rubro al 31 de marzo 2022 y 2021 está integrado como se muestra a continuación:

Concepto	2022	2021
Proveedores por Pagar a Corto Plazo	968	423
Retenciones y Contribuciones por Pagar a Corto Plazo	271,239	267,987
Retenciones de Cuotas Obrero/Patronales	1,902,860	1,812,038
Otros Acreedores	150,000	150,000
Total	2,325,067	2,230,449

➤ Fondo de Bienes de Terceros en Administración y/o en Garantía a corto y largo plazo, así como la naturaleza de dichos recursos y sus características cualitativas significativas que le afecten o pudieran afectarles financieramente

Sin información que revelar.

➤ Pasivos Diferidos y Otros

Sin información que revelar.

II. NOTAS AL ESTADO DE ACTIVIDADES

INGRESOS DE GESTIÓN

Los ingresos de efectivo que recibe el Consejo y que destina para el ejercicio de sus atribuciones constitucionales, proviene de los recursos presupuestarios previstos en el Presupuesto de Egresos de la Federación, mismos que recibe a través de la Tesorería de la Federación (TESOFE).

Al respecto, se presentan los ingresos obtenidos durante el periodo que se informa:

Concepto	2022	2021
Por transferencia de TESOFE	\$ 45,948,877	49,296,512

Concepto	2022	2021
Gasto por Transferencia de TESOFE	\$ 47,710,348	51,008,528
Transferencia A Fideicomiso	.	.
Ayuda Social	.	.
Otros gastos	369,807	344,563
Total	\$ 48,080,155	\$ 51,353,091

GASTOS Y OTRAS PÉRDIDAS

En el rubro de otros gastos se refleja 369,807.0, de depreciación.

III. NOTAS AL ESTADO DE VARIACIÓN EN LA HACIENDA PÚBLICA

➤ Se informa de manera agrupada, acerca de las modificaciones al patrimonio generado.

La variación en la hacienda pública está integrada por el patrimonio generado del traspaso del resultado del ejercicio fiscal 2021 por un monto de 1,611,857 al rubro de resultados de ejercicios inmediato anterior.

El resultado del ejercicio (Ahorro/Desahorro) al 31 de marzo 2022 concluye con un monto de \$2,131,278.22

IV. NOTAS AL ESTADO DE FLUJOS DE EFECTIVO

EFECTIVO Y EQUIVALENTES

Los saldos inicial y final que figuran en la última parte del Estado de Flujo de Efectivo reflejan la disponibilidad financiera de la entidad del ejercicio 2022 y 2021, de la siguiente manera:

Concepto	2022	2021
Efectivo en Bancos-Tesorería	705,662	695,866
Efectivo en Bancos-Dependencias	-	-
Inversiones temporales (hasta 3 meses)	-	-
Fondo con afectación específica	-	-
Depósitos de fondos de Terceros y Otros	-	-
Total, de Efectivos y Equivalentes	\$ 705,662	\$ 695,866

➤ Conciliación de los flujos de efectivo

Concepto	2022	2021
Ahorro/Desahorro antes de rubros Extraordinarios	-1,761,472	-1,712,017
Movimientos de partidas (o rubros) que nos afectan al efectivo	-	-
Depreciación	\$ 369,807	344,563
Amortización	-	-
Incremento en las provisiones	-	-
Incremento en inversiones producidos por revaluación	-	-
Ganancia/pérdida en venta de propiedad, planta y equipo	-	-
Incremento en cuentas por cobrar	-	-
Partidas extraordinarias	-	-

V. CONCILIACIÓN ENTRE LOS INGRESOS PRESUPUESTARIOS Y CONTABLES, ASI COMO ENTRE LOS EGRESOS PRESUPUESTARIOS Y LOS GASTOS CONTABLES

Conciliación entre los Ingresos Presupuestarios y Contables Correspondiente del 1 enero al 31 de marzo 2022 (Cifras en Pesos)

1.- Ingresos Presupuestarios	45,948,878
2.- Más ingresos contables no presupuestarios	0
Incremento por variación de inventarios	
Disminución del exceso de estimaciones por pérdida o deterioro u obsolescencia	
Disminución del exceso de provisiones	
Otros ingresos y beneficios varios	
Otros ingresos contables no presupuestarios	
3.- Menos ingresos presupuestarios no contables	
Producto de capital	
Aprovechamiento de capital	
Ingresos derivados de financiamiento	
Otros Ingresos presupuestarios no contables	.72
4.- Ingresos Contables (4=1+2-3)	\$45,948,877

La cifra de .72 reflejada en la conciliación entre los Ingresos Presupuestarios vs Ingresos Contables en el rubro de otros Ingresos Presupuestarios no contables es la suma de los ingresos por ejercer al cierre del mes.

Conciliación entre los Egresos Presupuestarios y los Gastos Contables
Correspondiente del 1 de enero al 31 de marzo 2022
(Cifras en Pesos)

1.-Total de egresos presupuestarios no contables	45,948,877
2.-Menos egresos presupuestarios no contables	
Mobiliario y equipo de administración	
Mobiliario y equipo educacional y recreativo	
Equipo e instrumental médico y de laboratorio	
Vehículos y equipo de transporte	
Equipo de defensa y seguridad	
Maquinaria, otros equipos y herramientas	
Activos biológicos	
Bienes inmuebles	
Activos intangibles	
Obra pública en bienes propios	
Acciones y participación de capital	
Compra de títulos y valores	
Inversión en fideicomisos, mandatos y otros análogos	
Provisiones para contingencias y otras erogaciones especiales	
Armonización de la deuda pública	
Adeudos de ejercicios fiscales anteriores (ADEFAS)	
Otros Egresos Presupuestales No Contables	
3.- Más gastos contables no presupuestales	2,131,278
Estimaciones, depreciaciones, deterioros, obsolescencias y amortizaciones	369,807
Provisiones	
Disminución de inventarios	
Aumento por insuficiencia de estimaciones por pérdida o deterioro u obsolescencia	
Aumento por insuficiencia de provisiones	
Otros Gastos	
Otros Gastos Contables No Presupuestales	1,761,471
4.- Total de Gasto Contable (4 = 1 - 2 + 3)	\$48,080,155

La cifra de 2,131,278.0 reflejada en la Conciliación entre los Egresos Presupuestarios vs Gastos Contables, en el rubro de otros gastos se integra por un monto de 1,761,471.0 a los pasivos contables vs presupuestales, así como la cantidad 369,807.0 corresponde a la depreciación de bienes muebles al 31 de marzo 2022.

NOTAS DE MEMORIA (CUENTAS DE ORDEN).

CUENTAS DE ORDEN CONTABLES Y PRESUPUESTARIAS:

Las cuentas contables del CONEVAL en el ejercicio fiscal 2022 no cuentan con afectaciones de valores, emisión de obligaciones, avales y garantías, juicios, contratos para inversión mediante Proyectos para Presentación de Servicios (PPS) y Similares, Bienes concesionados o en comodato. Las cuentas de orden que se reflejan son los momentos presupuestales dentro de la entidad.

Los saldos en las cuentas de ingresos y egresos del CONEVAL registradas al cierre del periodo que se informa son las siguientes:

Cuentas de Orden	2022	2021
Presupuesto de Ingresos Autorizado	\$ 45,948,878	\$ 49,296,512
Presupuesto de Ingresos cobrado	45,948,877	49,296,511
Presupuestos de Egresos Autorizado	45,948,878	49,296,512
Presupuestos de Egresos por Ejercer	.72	.57
Presupuesto de Egresos Comprometido	0	0
Presupuesto de Egresos Ejercido	45,948,877	49,296,511
Presupuesto de Egresos Pagado	45,948,877	49,296,511

NOTAS DE GESTIÓN ADMINISTRATIVA

1. INTRODUCCIÓN

El 20 de enero de 2004 se promulgó la Ley General de Desarrollo Social LGDS, la cual fue aprobada por unanimidad en las Cámaras de Diputados y de Senadores, y tiene como uno de sus objetivos centrales "Establecer mecanismos de evaluación y seguimiento de los programas y acciones de la Política Nacional de Desarrollo Social".

2. PANORAMA ECONÓMICO Y FINANCIERO

Dentro del nuevo marco del Sistema Nacional de Desarrollo Social, que busca entre otras cosas coordinar las acciones orientadas a la consecución de los objetivos, estrategias y prioridades de la Política Nacional de Desarrollo Social, la Ley General de Desarrollo Social establece la creación del CONEVAL, como un organismo público descentralizado de la Administración Pública Federal con personalidad jurídica, patrimonio propio, autonomía técnica y de gestión, agrupado en el sector coordinado por la Secretaría de Desarrollo Social. (Decreto publicado en el Diario Oficial de la Federación el 24 de agosto de 2005).

Los esfuerzos se enfocan a diseñar una Institución que tenga la capacidad técnica para generar información objetiva sobre la situación de la política social y la medición de la pobreza y que forme parte de un esquema institucional que permita que la información sea de utilidad para mejorar la toma de decisiones en la materia.

En este Marco, la Misión y Visión del CONEVAL permite identificar su compromiso con su quehacer institucional:

MISIÓN

Medir la pobreza y evaluar los Programas y la Política de Desarrollo Social para mejorar sus resultados y apoyar la rendición de cuentas.

VISIÓN

Somos una institución reconocida por su credibilidad y rigor técnico para generar información objetiva y útil que contribuye a la mejora de la Política de Desarrollo Social.

3. AUTORIZACIÓN E HISTORIA

FECHA DE CREACIÓN

El CONEVAL, es un Organismo Público Descentralizado, con personalidad jurídica y patrimonio propios, con autonomía técnica y de gestión para el cumplimiento de sus atribuciones, objetivos y fines, de conformidad con la Ley Federal de las Entidades Paraestatales, regido por el Decreto de creación, la Ley General de Desarrollo Social y su Reglamento, y es coordinado por la Secretaría de Desarrollo Social (SEDESOL), ahora (Secretaría de Bienestar).

El CONEVAL cuenta con un Estatuto Orgánico, en el que se establecen las bases de organización, la estructura orgánica general, la estructura orgánica administrativa básica, así como las facultades y obligaciones de los servidores públicos adscritos al Consejo.

El 10 de febrero de 2014 se publicó en el DOF el Decreto por el que se reforman, adicionan y derogan diversas disposiciones de la Constitución Política de los Estados Unidos Mexicanos, en materia política-electoral, en el cual se reformó el artículo 26 C, que establece que el Estado contará con un Consejo Nacional de Evaluación de la Política de Desarrollo Social, que será un órgano autónomo, con personalidad jurídica y patrimonio propios, a cargo de la medición de la pobreza y de la evaluación de los programas, objetivos, metas y acciones de la política de desarrollo social, así como de emitir recomendaciones en los términos que disponga la Ley, la cual establecerá las formas de coordinación del órgano con las autoridades federales, locales y municipales para el ejercicio de sus funciones.

En tanto el Congreso de la Unión expide la Ley Reglamentaria, el órgano ejercerá sus atribuciones y competencias conforme a lo dispuesto en el Decreto por el que se regula el Consejo Nacional de Evaluación de la Política de Desarrollo Social, publicado en el DOF el 24 de agosto de 2005.

ESTRUCTURA ORGÁNICA

Para su funcionamiento el CONEVAL cuenta con:

Un Comité Directivo, como Órgano de Gobierno del Consejo

Una Comisión Ejecutiva, como Órgano Técnico Auxiliar del Comité Directivo

Una Secretaría Ejecutiva

Unidades Administrativas que determine el Comité Directivo, en los términos de las disposiciones aplicables y conforme a su disponibilidad presupuestaria.

4. ORGANIZACIÓN Y OBJETO SOCIAL

OBJETO DEL CONEVAL

El CONEVAL tiene por objeto, normar y coordinar la evaluación de la Política Nacional de Desarrollo Social y las políticas, programas y acciones que ejecuten las dependencias públicas, sin perjuicio de las atribuciones que en materia de control y evaluación, tienen las Secretarías de Hacienda y Crédito Público (SHCP) y de la Función Pública (SFP); y establecer los lineamientos y criterios para la definición, identificación y medición de la pobreza, garantizando la transparencia, objetividad y rigor técnico en dicha actividad.

CONSIDERACIONES FISCALES DEL ENTE

Sin información que revelar.

RÉGIMEN FISCAL

El CONEVAL de acuerdo con su estructura jurídica como Organismo Público Descentralizado forma parte de la Administración Pública Paraestatal, y está sujeto básicamente al régimen fiscal siguiente:

CONTRIBUCIONES FEDERALES

El CONEVAL no es causante del Impuesto sobre la Renta (ISR) de las personas morales según los artículos 79, Fracción XXIII y 86, Fracción V, párrafo cuarto y quinto LISR, del Impuesto al Valor Agregado (IVA) de los artículos 3 y 15, Fracción X, inciso b) de la LIVA.

ISR DE SUELDOS Y SALARIOS, IVA E ISR POR SERVICIOS PROFESIONALES

El Consejo es retenedor del ISR sobre sueldos y salarios y del ISR por honorarios asimilables según el artículo 96, de la LISR; así como del ISR e IVA por la prestación de servicios profesionales y arrendamiento a personas físicas.

APORTACIONES A SEGURIDAD SOCIAL (IMSS, SAR E INFONAVIT)

En materia de seguridad social el Consejo, entera y liquida las cuotas y aportaciones al Instituto Mexicano del Seguro Social conforme lo establecido en el artículo 15, Fracción III LSS, y liquida las aportaciones al Instituto del Fondo Nacional de Vivienda para los Trabajadores según el artículo 29 de la LINFONAVIT.

CONTRIBUCIONES LOCALES (IMPUESTO SOBRE NÓMINAS, AGUA Y PREDIAL)

El Consejo es causante del Impuesto sobre Nóminas según el artículo 156, y está obligado al pago de los Derechos por el Suministro de Agua, Artículo 172, está exento, del pago del Impuesto Predial Artículo 133, Fracción III, del CFDF.

5. BASES DE PREPARACIÓN DE LOS ESTADOS FINANCIEROS

Los estados financieros que se acompañan han sido preparados de conformidad con la Ley General de Contabilidad Gubernamental, Manual de Contabilidad Gubernamental, las Normas de Información Financiera Gubernamental Sector Paraestatal (NIFGSP), los Postulados Básicos de Contabilidad Gubernamental, en las Normas Generales y Específicas de Información Financiera Gubernamental e Informe sobre Gestión Pública (UCG) de la SHCP, y la Normatividad del Consejo Nacional de Armonización Contable (CONAC), las Normas Internacionales de Contabilidad para el Sector Público y las Normas de Información Financiera Mexicanas.

La preparación de los estados financieros requiere que la Administración del CONEVAL, realice estimaciones y determine supuestos que de acuerdo con las circunstancias se consideran adecuados para la realización y cuantificación de sus operaciones, mismos que son registrados y revelados en los estados financieros.

6. POLÍTICAS DE CONTABILIDAD SIGNIFICATIVAS

El CONEVAL, registra sus operaciones y prepara sus estados financieros de acuerdo con las Normas establecidas en la Ley General de Contabilidad Gubernamental, las Normas de Información Financiera Gubernamental, la Normatividad emitida por el CONAC, la Ley Federal de Presupuesto y Responsabilidad Hacendaria, así como su Reglamento y supletoriamente las Normas de Información Financiera Mexicanas vigentes y las Normas Internacionales de Contabilidad para el Sector Público. De igual forma las normas, manuales y lineamientos, emitidos por la SHCP que son aplicables al CONEVAL.

Dentro de las políticas contables se consideran las Normas de Información Financiera y las Interpretaciones a las NIF, emitidas por el CINIF; los Boletines emitidos por la Comisión de Principios de Contabilidad vigentes y las Normas Internacionales de Información Financiera del Sector Público, aplicables de manera supletoria.

El CONEVAL realiza sus registros contables en el sistema contable COI, por lo que para el ejercicio fiscal 2021 se continuarán usando los registros del COI, así como el Sistema Integral de Gestión (SIGP), como parte fundamental del acompañamiento para contar con una base de comparación, durante el proceso de la continuidad de la implementación de dicho Sistema.

SUPLETORIEDAD NORMAS NACIONALES E INTERNACIONALES

Adicionalmente a las disposiciones normativas que emite la SHCP a través de la Unidad de Contabilidad Gubernamental, los entes públicos podrán aplicar de manera supletoria, previa autorización de ésta, las Normas de Información Financiera de Contabilidad, Nacional e Internacionales.

OTRAS DISPOSICIONES NORMATIVAS

Con relación a la aplicación de las Principales Reglas de Registro y Valoración del Patrimonio Elementos Generales, las Reglas Específicas del Registro y Valoración del Patrimonio y los Parámetros de Estimación de Vida Útil que fueron publicadas en el Diario Oficial, el 27 de diciembre de 2010, el 13 de diciembre de 2011 y el 15 de agosto de 2012 serán aplicables a partir del 1º de Enero de 2013; considerando la excepción de los Parámetros de Estimación de Vida Útil, la Entidad aplicó dicha excepción para el registro de la depreciación de Mobiliario y Equipo en el ejercicio 2014.

7. POSICIÓN EN MONEDA EXTRANJERA Y PROTECCIÓN POR RIESGO CAMBIARIO

Sin información que revelar.

8. REPORTE ANALÍTICO DEL ACTIVO

BIENES INMUEBLES, INFRAESTRUCTURA Y CONSTRUCCIONES EN PROCESO

Los terrenos, edificios, mobiliario y equipo del Consejo se registran a su costo de adquisición y los recibos como donación, a su valor de avalúo o de donación.

La depreciación y amortización de los activos fijos se calculan con el método de línea recta, de acuerdo con los porcentajes máximos autorizados conforme a la normatividad aplicable en la materia.

Concepto	Tasa anual (%)
Edificio	vida útil
Bienes informáticos	33.33%
Equipo de transporte	25%
Mobiliario y equipo de oficina	10%

Con relación a la depreciación de bienes informáticos se aplica a partir del ejercicio 2014 de acuerdo con los parámetros de Estimación de Vida Útil, emitidos por el CONAC.

En el ejercicio 2013 el tratamiento del Impuesto al Valor Agregado (IVA) que establecen las Reglas Específicas del Registro y Valoración del Patrimonio, en el costo de adquisición al no ser recuperable para los entes públicos forman parte del costo de adquisición del bien de acuerdo a los postulados Básicos de Contabilidad Gubernamental, además en las Principales Reglas de Registro

y Valoración de Patrimonio, donde se especifica que cualquier costo incurrido asociado directa o indirectamente a la adquisición se acumulan al costo.

Con relación a la determinación de la depreciación de edificios a partir del ejercicio 2013, ésta se determina considerando la vida útil total del Edificio.

9. FIDEICOMISOS, MANDATOS Y ANÁLOGOS

Sin información que revelar.

10. REPORTE DE LA RECAUDACIÓN

BANCOS/TESORERÍA

Los recursos que recibe el CONEVAL son ministrados por el Gobierno Federal, a través de la Tesorería de la Federación (TESOFE) mediante transferencias electrónicas a las cuentas que para tal efecto se manejan con la Institución Financiera Banamex, S.A.

Los rendimientos generados en las cuentas de cheques productivas con recursos fiscales se registran en el período que se devengan en la cuenta de Acreedores diversos y son enterados a la TESOFE mensualmente.

TRANSFERENCIAS DEL GOBIERNO FEDERAL

Las Transferencias para gasto corriente otorgadas por el Gobierno Federal, representan asignaciones previstas en el presupuesto anual autorizado por la H. Cámara de Diputados y que el CONEVAL recibe mediante ministraciones de fondos por conducto de la TESOFE.

En el Estado de Actividades, las Transferencias para gasto corriente, se registran como ingresos, como es el caso del Capítulo 1000 "Servicios Personales", Capítulo 2000 "Materiales y Suministros", Capítulo 3000 "Servicios Generales" y Capítulo 4000 "Transferencias, asignaciones, subsidios y otras ayudas".

En el Estado de Situación Financiera; las Transferencias para inversión física, Capítulo 5000 Bienes Muebles, Inmuebles e Intangibles, se registran en el activo fijo y patrimonio como aportaciones del Gobierno Federal.

FUENTE DE FINANCIAMIENTO

El CONEVAL como organismo público descentralizado no genera recursos propios; sin embargo, los ingresos presupuestarios que recibe para llevar a cabo las operaciones propias de su objeto son a través de recursos fiscales otorgados por el Gobierno Federal conforme al Presupuesto de Egresos de la Federación autorizado por la H. Cámara de Diputados que para este ejercicio ascendió a 370,625,947.0 según oficio UAF/DGPP/410/3896/2021 de fecha 17 de diciembre de 2021.

11. INFORMACIÓN SOBRE LA DEUDA Y EL REPORTE ANALÍTICO DE LA DEUDA

Sin información que revelar.

12. CALIFICACIONES OTORGADAS

Sin información que revelar.

13. PROCESO DE MEJORA

PRINCIPALES POLÍTICAS DE CONTROL INTERNO

Dadas las condiciones actuales, y derivado del Decreto de autonomía publicado el 10 de febrero del 2014, a la fecha, el CONEVAL continúa operando en el marco jurídico vigente, en apego a los Manuales Administrativos de Aplicación General.

A través del Comité de Control y Desarrollo Institucional (COCODI), foro colegiado que contribuye al logro en el cumplimiento de los objetivos y metas del CONEVAL, y de conformidad con lo señalado en el Manual de Control Interno, se da seguimiento a la gestión institucional, y se asegura la efectividad del sistema de control interno, su verificación y evaluación por parte de los servidores públicos responsables.

En el COCODI se da seguimiento entre otros a los siguientes puntos:

- Comportamiento Presupuestal y Financiero del ejercicio.
- Observaciones de instancias fiscalizadoras pendientes de solventar.
- Informe del auditor Externo; atendiendo, en su caso las observaciones y/o salvedades relevantes en la dictaminación de estados financieros, y
- Seguimiento al proceso de administración de riesgos institucional y al sistema de control y desempeño Institucional lo cual incluye lo relativo a transparencia, integridad y rendición de cuentas

De igual forma, como parte de las políticas de Control Interno, se aplicó la Encuesta de Clima y Cultura Organizacional, como un instrumento que permite evaluar la percepción que tienen las personas que laboran en las instituciones públicas, y contribuir así al mejor cumplimiento de la misión institucional.

MEDIDAS DE DESEMPEÑO FINANCIERO, METAS Y ALCANCE

El CONEVAL conforme a la normatividad vigente en materia financiera, contable y presupuestaria, ha dado cumplimiento a sus objetivos y metas institucionales, ejerciendo los recursos presupuestarios en los programas y proyectos adjetivos y sustantivos en materia de evaluación de los programas sociales, análisis y medición de la pobreza, así como en materia de indicadores de resultados, lo que ha permitido incidir en la toma de decisiones para la mejora de la política de desarrollo social en nuestro país.

14. INFORMACIÓN POR SEGMENTOS

ALMACÉN DE MATERIALES Y SUMINISTROS DE CONSUMO

Este rubro comprende, los materiales y suministros por concepto de bienes de consumo para la operación y mantenimiento, así como, los servicios generales que requieren las Unidades Administrativas del Consejo. Los artículos que integran este rubro están valuados a costo de adquisición, los cuales se registran con cargo al almacén y los consumos del mes se registran en la cuenta de resultados correspondiente, llevando un preciso control de los movimientos de entradas y salidas de almacén, del mes que corresponde.

RECONOCIMIENTO DE LOS EFECTOS DE LA INFLACIÓN

En el ejercicio de 2008 el CONEVAL reconoce los efectos de inflación en la información financiera, de conformidad con lo establecido en los lineamientos de la NIF-06 Bis "A", apartado D, emitidos conjuntamente por las SHCP, y de la SFP, con la cual únicamente se actualizan los valores de los rubros de propiedades y equipo, depreciación acumulada y del ejercicio, mediante la utilización de factores derivados de la aplicación del Índice Nacional de Precios al Consumidor (INPC), publicado por el Banco de México. El método que el Consejo adoptó fue el de "Ajuste por Cambios en el Nivel General de Precios".

Para los ejercicios 2009, 2010 y 2011 se aplicó la NEIFGSP-007 "Normas para el reconocimiento de la Inflación en los estados financieros" y en 2012 entró en vigor la NIFGSP-004, "Reexpresión". Ambas normas establecen que cuando el entorno económico sea calificado como no inflacionario, es decir cuando exista una inflación acumulada durante los tres ejercicios anuales anteriores sea inferior al 26.0% (promedio anual de 8.0%), no debe reconocerse en los estados financieros, los efectos de la

inflación del periodo. Por esta razón, el CONEVAL no considera la contabilidad inflacionaria en los estados financieros, a partir de 2009.

En el ejercicio 2013 se realizó un Ajuste y/o Reclasificación para efectos de la Depreciación Revaluada de los Activos Reexpresados y que están totalmente Depreciados con fundamento a la NIFGGSP 04 Reexpresión, Numeral 20 Párrafo 6.

La inflación acumulada de los tres siguientes ejercicios fue: en 2021 7.36%; 2020 de 3.15%; y, para el ejercicio 2019 de 2.83%, porcentajes determinados de conformidad con los ÍNPC que, a partir del 15 de julio de 2011, fueron publicados por el INEGI.

CUENTAS POR PAGAR A CORTO PLAZO

Para los registros de las provisiones de Cuentas por Pagar (acreedores diversos, proveedores e impuestos por pagar) el método que utiliza el Consejo es el devengado (acumulado), es decir, los gastos se reconocen cuando se realizan, independientemente de su fecha de pago.

Las provisiones de pasivos se reconocen contablemente cuando:

- Existe una obligación presente como resultado de un evento pasado.
- Es probable que se requiera la salida de recursos económicos para liquidar dicha obligación.
- La obligación puede económicamente ser estimada razonablemente.

PATRIMONIO

El Patrimonio del CONEVAL presenta un aumento de acuerdo con el dictamen de avalúo realizado por el INDAABIN. Dicho Patrimonio está integrado por los Bienes Muebles que adquiere por cualquier título; así como por los recursos que le sean asignados en el Presupuesto de Egresos de la Federación para su funcionamiento y comunicados a través de la Secretaría de Bienestar, antes (SEDESOL); los demás recursos y derechos que adquiera por cualquier otro título legal, de conformidad con el artículo 15 del Decreto por el que se regula el Consejo Nacional de Evaluación de la Política de Desarrollo Social.

RECONOCIMIENTO DE OBLIGACIONES LABORALES

De conformidad con lo dispuesto en el Decreto de Creación del CONEVAL, las relaciones laborales con el personal adscrito se rigen por la Ley Federal del Trabajo, Reglamentaria del Apartado "A" del artículo 123 Constitucional.

El Consejo, como entidad paraestatal de la Administración Pública Federal y de acuerdo con el contenido de la NIFGSP 005 "Obligaciones Laborales" emitidas en 2012 y de la antes NEIFGSP 008 "Norma sobre Reconocimiento de Obligaciones Laborales al Retiro de los Trabajadores de las Entidades del Sector Paraestatal", tiene la obligación de cuantificar y registrar el monto de los pasivos correspondientes a las obligaciones laborales.

Al respecto el Consejo solicitó a la SHCP, a través de la entonces Unidad de Contabilidad Gubernamental, indicara el trámite a realizar con el fin de obtener la autorización que permitiera llevar a cabo la creación del pasivo contingente, así como el procedimiento para disponer de los recursos necesarios para fondear las reservas correspondientes. Como respuesta a la solicitud anterior, la administración del CONEVAL recibió el oficio 309-A-II-218/2010 emitido por la SHCP, en el cual se concluyó, que en virtud de que la entidad está sujeta al apartado "A" del Artículo 123 constitucional, en opinión de dicha Unidad, se podrá reflejar el pasivo laboral únicamente por el importe realmente fondado, identificando en su caso, las cifras en los estados financieros para este ejercicio.

Por lo anterior, al cierre del 31 de marzo del ejercicio de 2022, a la fecha no se cuenta con resolución firme por el área correspondiente para este Consejo.

NUEVOS PRONUNCIAMIENTOS CONTABLES Y DISPOSICIONES FISCALES

En este sentido, se debe mencionar que la Unidad de Contabilidad Gubernamental, es el área de la SHCP, responsable de emitir la normatividad para la regulación y unificación de la contabilidad para el Gobierno Federal, con el propósito de informar de manera precisa y metodológicamente correcta diversos aspectos de las finanzas públicas.

15. EVENTOS POSTERIORES AL CIERRE

Sin información que revelar.

16. PARTES RELACIONADAS

El CONEVAL cuenta con una aportación del 100% del Gobierno Federal que conforma el patrimonio.

17. RESPONSABILIDAD SOBRE LA PRESENTACIÓN RAZONABLE DE LA INFORMACIÓN CONTABLE.

Los Estados Financieros adjuntos y sus notas al 31 de marzo 2022, fueron elaborados por servidores públicos del Consejo que los suscriben el 20 de abril de 2022.

Bajo protesta de decir verdad declaramos que los Estados Financieros y sus notas, son razonablemente correctos y son responsabilidad de la Administración del Consejo Nacional de Evaluación de la Política de Desarrollo Social.



C.P. RAMÓN GARCÍA NÚÑEZ

Subdirector de Finanzas y Personal



LIC MARÍA DE LOS ÁNGELES GÓMEZ RAMOS


Directora de Presupuesto y Tesorería

M.


CONSEJO NACIONAL DE EVALUACIÓN DE LA POLÍTICA Y DESARROLLO SOCIAL
INFORME DE PASIVOS CONTINGENTES

PROCEDIMIENTOS JURÍDICOS EN PROCESO

Por lo anterior, al cierre del 31 de marzo del ejercicio de 2022, a la fecha no se cuenta con resolución firme por el área correspondiente para este Consejo.



C.P. Ramón García Núñez
Subdirector de Finanzas y Personal



Lic. María de los Ángeles Gómez Ramos
Directora de Presupuesto y Tesorería

