

Descripción del Programa

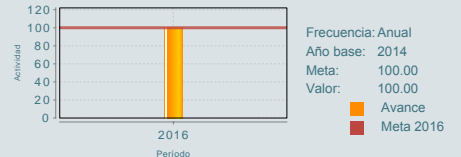
El Programa fue diseñado para que los tomadores de decisiones del Sector Educativo cuenten, en una sola plataforma tecnológica, con los datos necesarios para la planeación, administración, evaluación y gestión del Sistema Educativo Nacional. Enfoca sus esfuerzos al diseño y operación del sistema de información y gestión educativa, y es operado por la Dirección General del mismo nombre, desde la Subsecretaría de Planeación, Evaluación y Coordinación de la SEP. La temporalidad de los apoyos es anual, en razón de los recursos que recibe de conformidad con el Presupuesto de Egresos de la Federación.

Resultados

¿Cuáles son los resultados del programa y cómo los mide?

El programa no cuenta con evaluaciones de impacto. Su fecha de creación es 2014 y en 2015 el programa tuvo una Evaluación de Diseño, entre los principales resultados está la relevancia de que el programa cuente con un documento normativo, sean Reglas de Operación o Lineamientos, así como la inclusión en la Matriz de Indicadores, de un Componente y sus actividades, que den cuenta de los mecanismos de coordinación con otras instancias de la SEP, a fin de darle mayor fortaleza al programa. Por otro lado, en el cumplimiento del indicador de nivel Propósito, "Porcentaje de Tableros de control y Reportes del sistema de Información y Gestión Educativa" se reporta un 100% de lo programado a realizar en 2016. Lo anterior es muy destacable, considerando que es el primer año de este indicador y lo cual se logró debido a que se conformó en tiempo la información de alumnos, maestros y centros de trabajo, para consolidar en una plataforma única la información. En el indicador de "Modelos de información (tableros de control, estadísticas, reportes) diseñados para la Planeación, Administración y Evaluación del Sistema Educativo", se reporta un cumplimiento del 50%, con lo cual el sector educativo y el público en general, cuentan con una plataforma que consolida la información de Alumnos, Maestros y Centros de Trabajo actualizada. (FT16, ICP16, MIR16)

Porcentaje de Tableros de control y Reportes del sistema de Información y Gestión Educativa.



01

Cobertura

Definición de Población Objetivo:

Autoridades Educativas Locales, tomadores de decisión del sector educativo, Docentes y personal Directivo y de Supervisión de las Escuelas Públicas de Educación Básica y Media Superior, así como los Padres de Familia.

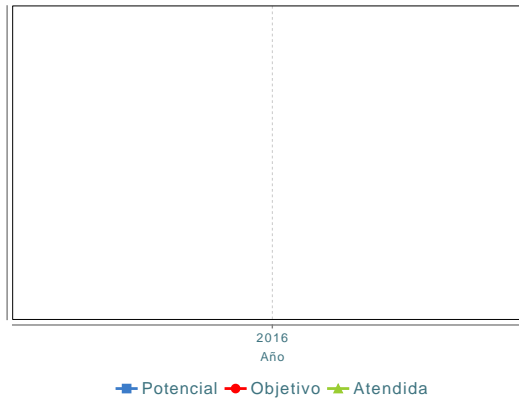
Cobertura

Entidades atendidas	ND
Municipios atendidos	ND
Localidades	ND
Hombres atendidos	ND
Mujeres atendidas	ND

Cuantificación de Poblaciones

Unidad de Medida	PA
Valor 2016	
Población Potencial (PP)	ND
Población Objetivo (PO)	ND
Población Atendida (PA)	ND
Población Atendida/ Población Objetivo	ND

Evolución de la Cobertura



Análisis de la Cobertura

En cuanto a la evolución de la cobertura es poco lo que puede mencionarse, toda vez que la población objetivo y la atendida son sumamente difícil de cuantificar y, por lo tanto, no se cuenta con un registro de la cobertura. En el tema de presupuesto destaca el incremento del 284%, en el periodo de 2014 a 2016, justo en la etapa inicios del programa, es decir, de la planeación, diseño y desarrollo del Sistema de Información.

02

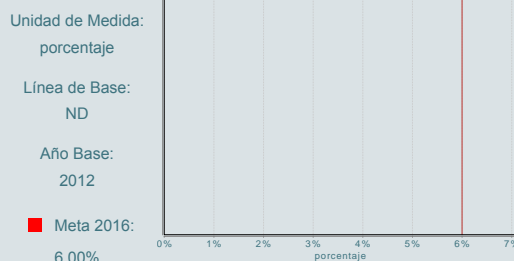
Análisis del Sector

Análisis del Sector

El programa está alineado al Objetivo sectorial de "Tasa de abandono escolar en educación primaria, secundaria y media superior por servicio", con el que este programa contribuye mediante la concentración de la información de alumnos, maestros y escuelas de educación básica y media superior, para que las Autoridades Educativas Locales, los tomadores de decisiones, docentes y directivos, así como los Padres de Familia cuenten con la información relevante y actualizada de alumnos, maestros y escuelas de educación básica y media superior, integrada en la plataforma única del Sistema de Información y Gestión Educativa (SIGED), la cual fue liberada en octubre

Indicador Sectorial

Tasa de abandono escolar en educación primaria, secundaria y media superior por servicio (Primaria Total)



Presupuesto Ejercido *

Año	Presupuesto del Programa (MDP) (1)	Presupuesto del Ramo (MDP) (2)	% = $\frac{(1)}{(2)}$
2014	49.52	295,590.16	0.02 %
2015	83.13	294,095.32	0.03 %
2016	140.72	283,168.66	0.05 %

Año de inicio del programa: 2014

* Valores a precios constantes promedio de 2012, actualizados con el Índice Nacional de Precios al Consumidor (INPC) MDP: Millones de Pesos. Fuente: Secretaría de Hacienda y Crédito Público (SHCP)

Fortalezas y/o Oportunidades

1.(F) El programa cuenta con un Documento Diagnóstico en el que define con claridad el problema que pretende atender.

Debilidades y/o Amenazas

1.(D) El programa carece de una estrategia de cobertura a mediano plazo.
2.(D) Las fichas técnicas de los indicadores deben contar con medios de verificación factibles de consultar por cualquier persona.

01

Recomendaciones

1.Se sugiere que la unidad responsable del programa trabaje en el diseño de una estrategia de cobertura y sea incluida en el Diagnóstico del programa. 2.Mejorar los medios de verificación de los indicadores, en las Fichas Técnicas.

02

Acciones que el programa realiza para mejorar derivado de las evaluaciones

Avances en las acciones de mejora comprometidas en años anteriores

1.Revisión y actualización del problema señalado en el Documento Diagnóstico del Programa. 2.Integrar en el documento normativo del programa, el marco normativo del mismo. 3.Incorporar en el documento normativo, la alineación al Programa Nacional de Desarrollo y el Programa Sectorial de Educación. 4.Incluir en el documento normativo del programa, a los potenciales usuarios del Sistema de Información y Gestión Educativa (SIGED). 5.Incluir en el documento normativo del programa, los mecanismo de coordinación. 6.Evaluar la factibilidad y pertinencia de incorporar la medición de satisfacción de usuarios del sistema, mediante una encuesta. 7.Elaborar el mecanismo de coordinación con el INEE para la integración y aprovechamiento de información del Sistema Educativo Nacional, bajo la competencia de ambas dependencias.

Aspectos comprometidos en 2017

1.Elaborar el documento normativo del Sistema de Información y Gestión Educativa.

03

Avances del programa en el ejercicio fiscal actual (2017)

1.En Abril 2017, se realizaron trabajos de revisión y mejoras a la Matriz de Indicadores para Resultados del 2018.

Datos de Contacto



Datos de Unidad Administrativa
(Responsable del programa o acción)
Nombre: Jorge Quiroz Téllez
Teléfono: 36-01-10-00 Ext.. 54087 Y 54084
Email: jorge.quiroz@nube.sep.gob.mx



Datos de Unidad de Evaluación
(Responsable de la elaboración de la Ficha)
Nombre: Rosalía Barojas León
Teléfono: 3601109762011
Email: barojas@nube.sep.gob.mx



Datos de Contacto CONEVAL
(Coordinación de las Fichas de Monitoreo y Evaluación)
Thania de la Garza Navarrete tgarza@coneval.org.mx 54817245
Liv Lafontaine Navarro llafontaine@coneval.org.mx 54817239
Jesús Pacheco Vera jpacheco@coneval.org.mx 54817311