

Descripción del Programa

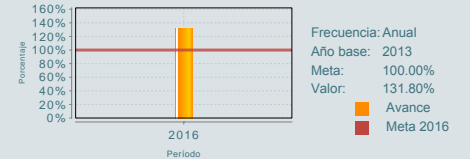
El objetivo del Programa es contribuir a asegurar mayor cobertura, inclusión y equidad educativa entre todos los grupos de la población para la construcción de una sociedad más justa mediante la transferencia no regularizable de recursos a las entidades federativas (EF) para el fortalecimiento a la educación temprana y el desarrollo infantil.

Resultados

## ¿Cuáles son los resultados del programa y cómo los mide?

El Programa no cuenta con evaluaciones de impacto. En 2016 el Programa Anual de Evaluación mandató la aplicación de una Ficha de Monitoreo y Evaluación (FMyE), en ésta se identificó como fortaleza el incremento presupuestal que recibió el Programa de 2012 a 2015, lo que da cuenta del apoyo gubernamental al fortalecimiento de la educación temprana y el desarrollo infantil. Como debilidades se identificaron: la insuficiencia de la MIR para mostrar la ejecución del Programa y que el indicador a nivel de Propósito no mide propiamente los resultados del programa, sino la eficacia en la transferencia de recursos a las EF, respecto al total de recursos aprobados. Al cierre de 2016, el Programa reportó, a nivel de propósito, un avance de 131.80%, el programa otorgó un mayor número de recursos con base en las solicitudes presentadas por las entidades federativas y en las ampliaciones autorizadas por la SHCP. (ICP16, MIR16)

Porcentaje de recursos del Programa Fortalecimiento a la Educación Temprana y el Desarrollo Infantil, transferidos a las Entidades Federativas.



01

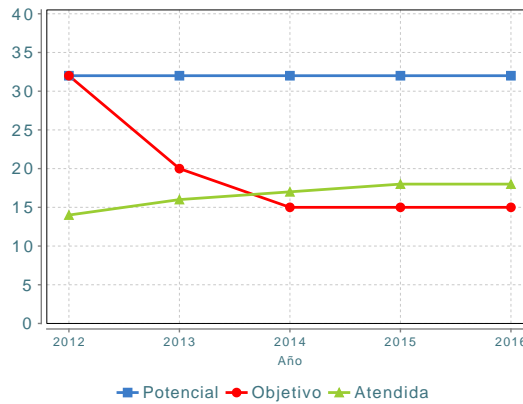
Cobertura

### Definición de Población Objetivo:

Las entidades federativas que presentan solicitud de recursos y requisitos para la formalización de los convenios.

Cobertura	
Entidades atendidas	ND
Municipios atendidos	ND
Localidades	ND
Hombres atendidos	ND
Mujeres atendidas	ND
Cuantificación de Poblaciones	
Unidad de Medida PA	Entidad Federativa
Valor 2016	
Población Potencial (PP)	32
Población Objetivo (PO)	15
Población Atendida (PA)	18
Población Atendida/ Población Objetivo	120.00 %

### Evolución de la Cobertura



### Análisis de la Cobertura

De 2012 a 2016 se presenta un crecimiento sostenido de las Entidades Federativas (EF) beneficiadas; a partir de 2013, al menos el 50% de éstas han recibido recursos para solventar gastos inherentes a la operación y prestación de servicios educativos de la educación temprana y el desarrollo infantil. En 2016, hubo un decremento de presupuesto original, que fue compensado por ampliaciones autorizadas por la SHCP, lo que permitió apoyar a 18 EF, entre ellas: Aguascalientes, Baja California Sur, Chiapas, Chihuahua, Colima, Durango, Guerrero, Estado de México, Michoacán, Morelos, Nayarit, Nuevo León, Oaxaca, Puebla, Querétaro, Sonora, Tamaulipas y Zacatecas.

02

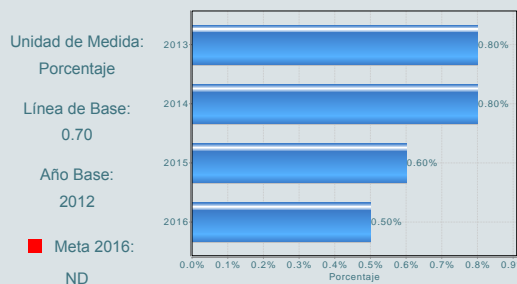
Análisis del Sector

### Análisis del Sector

El Programa contribuye al logro del indicador Tasa de abandono escolar en educación primaria, secundaria y media superior por servicio. En el último ejercicio fiscal los recursos autorizados presentaron una tendencia a la baja que fue compensada por ampliaciones autorizadas por la SHCP. En educación primaria, de 2013 a 2016, el indicador ha tenido un comportamiento variable, respecto de la meta establecida para 2018. No obstante, en 2016 la tasa de abandono en educación primaria fue de 0.5%, lo que indica que se alcanzó la meta establecida para 2018.

### Indicador Sectorial

3.3 Tasa de abandono escolar en educación primaria, secundaria y media superior por servicio.



### Presupuesto Ejercido \*

Año	Presupuesto del Programa (MDP) (1)	Presupuesto del Ramo (MDP) (2)	% = (1)/(2)
2011	166.58	258,804.44	0.06 %
2012	680.00	276,071.41	0.25 %
2013	609.79	279,659.00	0.22 %
2014	691.81	295,590.16	0.23 %
2015	998.75	294,095.32	0.34 %
2016	562.06	283,168.66	0.20 %

Año de inicio del programa: 2007

\* Valores a precios constantes promedio de 2012, actualizados con el Índice Nacional de Precios al Consumidor (INPC) MDP: Millones de Pesos. Fuente: Secretaría de Hacienda y Crédito Público (SHCP)

## Fortalezas y/o Oportunidades

1. En 2017, el Programa corresponde a una ampliación determinada por la H. Cámara de Diputados, por lo cual, no constituye recurso regularizable. Derivado de lo anterior no se realizó el análisis FODA.

## Debilidades y/o Amenazas

1. En 2017, el Programa corresponde a una ampliación determinada por la H. Cámara de Diputados, por lo cual, no constituye recurso regularizable. Derivado de lo anterior no se realizó el análisis FODA.

01

## Recomendaciones

1. En 2017, el Programa corresponde a una ampliación determinada por la H. Cámara de Diputados, por lo cual, no constituye recurso regularizable. Derivado de lo anterior no se realizó el análisis FODA y por tanto no se formularon recomendaciones.

02

## Acciones que el programa realiza para mejorar derivado de las evaluaciones

### Avances en las acciones de mejora comprometidas en años anteriores

1. Redactar una nota informativa relativa al problema que atiende el programa. Avance 100%. 2. Diseñar un formato de rendición de cuentas para informe trimestral. Avance 30%. 3. Actualizar y fortalecer el convenio dentro de las cláusulas referentes al ejercicio de los recursos. Avance 100%. 4. Desarrollar un procedimiento para dar seguimiento al recurso. Avance 100%.

### Aspectos comprometidos en 2017

*El programa no comprometió Aspectos de Mejora en el 2017*

03

## Avances del programa en el ejercicio fiscal actual (2017)

1. No se cuenta con información sobre los avances relevantes realizados durante el primer trimestre de 2017.

## Datos de Contacto



**Datos de Unidad Administrativa**  
(Responsable del programa o acción)  
Nombre: Ing. Luis Mariano Hermosillo Sosa  
Teléfono: 3601-1000 Ext. 62013  
Email: msusana@nube.sep.gob.mx



**Datos de Unidad de Evaluación**  
(Responsable de la elaboración de la Ficha)  
Nombre: María Susana Martínez Ruiz  
Teléfono: 59981079  
Email: msusana@nube.sep.gob.mx



**Datos de Contacto CONEVAL**  
(Coordinación de las Fichas de Monitoreo y Evaluación)  
Thania de la Garza Navarrete tgarza@coneval.org.mx 54817245  
Liv Lafontaine Navarro llafontaine@coneval.org.mx 54817239  
Jesús Pacheco Vera jpacheco@coneval.org.mx 54817311