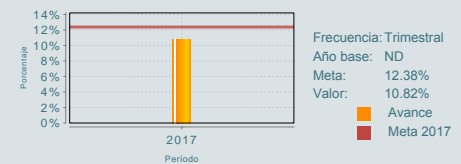


El S-265 Programa de Aseguramiento Agropecuario (PAA) surge en el 2016 y tiene como objetivo contribuir al desarrollo del seguro y administración integral de riesgos del sector agropecuario a través de la reducción del costo de las primas o cuotas que pagan los Productores Agropecuarios y los gobiernos de los Estados, así como apoyar la capacidad operativa y administrativa de los Fondos y Organismos Integradores.

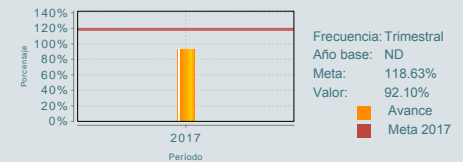
¿Cuáles son los resultados del programa y cómo los mide?

Para el cierre del ejercicio 2017 el programa reporto para el ramo agrícola del componente de subsidio a la prima una canalización de 1,056 mdp lo que representa una superficie asegurada de 2.37 millones de hectáreas apoyadas con subsidio, por otra parte para el ramo ganadero se canalizaron 164.6 mdp lo que representa 13.9 millones de unidades riesgo apoyadas con subsidio. En cuanto a la cultura de aseguramiento para el ramo agrícola las regiones Norte concentran en su conjunto el 70 por ciento del aseguramiento apoyado con subsidio. De acuerdo a la Evaluación de diseño del Programa el propósito y el Fin atienden, el primero al objetivo propuesto en la metodología y en el caso del Fin, a una meta descrita en el PRONAFIDE. De acuerdo con la evaluación de consistencia y resultados la totalidad de los indicadores cuenta con fichas técnicas, las que a su vez contienen, nombre del indicador, su definición, el método de cálculo, la unidad de medida, la frecuencia de medición, su línea base, las metas esperadas y el comportamiento del indicador en términos de tiempo y valor esperado, lo que permite identificar si su comportamiento será ascendente, descendente, regular o nominal. (EDS16, EDD18, IT17, ROP17, ROP18)

Porcentaje de superficie agrícola asegurada



Tasa de variación de aseguramiento catastrófico



Definición de Población Objetivo:

Componente de Subsidio: Productores Agropecuarios, personas físicas o morales. Componente de Apoyo a Fondos: Todos los Fondos y/o Organismos Integradores que se encuentren registrados en el Sistema de Aseguramiento. Componente de contingencias: Los productores en los estados y municipios que SAGARPA establezca como prioritarios.

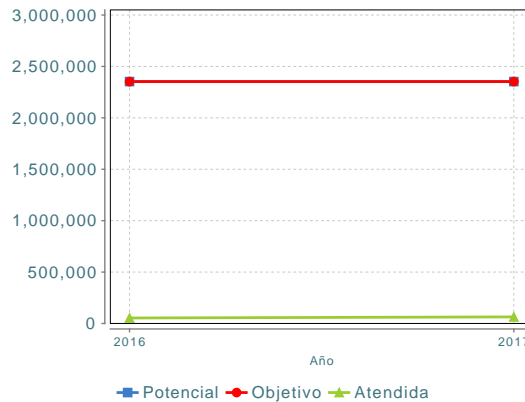
Cobertura

Entidades atendidas	32
Municipios atendidos	1,418
Localidades	ND
Hombres atendidos	48,800
Mujeres atendidas	14,953

Cuantificación de Poblaciones

Unidad de Medida	Productores agropecuarios y PA
Valor 2017	
Población Potencial (PP)	2,352,715
Población Objetivo (PO)	2,352,715
Población Atendida (PA)	63,753
Población Atendida/ Población Objetivo	2.71 %

Evolución de la Cobertura



Análisis de la Cobertura

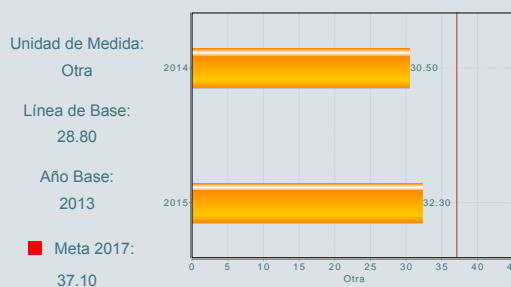
La medición para el análisis de la cobertura y padrones se realiza en base al RFC o CURP de la población atendida (Hombres / Mujeres / Personas morales / Fondos de Aseguramiento / Organismos integradores) que solicitan los recursos del Programa.

Análisis del Sector

El programa fomenta el desarrollo del mercado asegurador para mantener las coberturas tradicionales y catastróficas, a fin de proporcionar mayor certidumbre a la actividad agropecuaria, evitando su posible des-capitalización, ante los fenómenos naturales y los riesgos del sector rural

Indicador Sectorial

Financiamiento interno al sector privado



Presupuesto Ejercido *

Año	Presupuesto del Programa (MDP) (1)	Presupuesto del Ramo (MDP) (2)	% = (1)/(2)
2016	1,344.35	42,406.51	3.17 %
2017	1,193.70	39,400.15	3.03 %

Año de inicio del programa: 2016

Fortalezas y/o Oportunidades

1.1. AGROASEMEX S.A. es la aseguradora con mayor experiencia en el país en materia de seguros agropecuarios. 2. Base estadística histórica más completa del seguro agropecuario en México. 3. Conocimiento del sector. 4. Procesos automatizados para la solicitud, pago y seguimiento de recursos. 5. Georeferenciación para determinar la superficie y territorio asegurado. 6. La Unidad Responsable cuenta con la experiencia en la operación de Programas de Subsidio y Apoyos.

Debilidades y/o Amenazas

1.1. Insuficiencia presupuestal por parte del Gobierno Federal. 2. Fondos de Aseguramiento con poca o nula capacidad de gestión en cuanto a servicios financieros, técnicos y de comercialización en comparación con aseguradoras privadas.

01

Recomendaciones

1.1.- Actualización del diagnóstico del Programa de Aseguramiento Agropecuario para redefinir o ajustar el enfoque a la problemática que atiende el Programa. 2.- Desarrollar una aplicación informática que permita extraer el historial de aseguramiento por beneficiario y unidad de actividad económica, que junto con las declaratorias de siniestro, permitirían realizar estudios de resiliencia entre beneficiarios. 3.- Para lograr una integración más efectiva de las aplicaciones informáticas, es recomendable incorporar alguna herramienta de análisis de datos que les permita diseñar ventanas y formatos de reportes sobre los avances y resultados de la aplicación del Programa.

02

Acciones que el programa realiza para mejorar derivado de las evaluaciones

Avances en las acciones de mejora comprometidas en años anteriores

1.1.- Se elaboró y envió a la Unidad de Seguros Pensiones y Seguridad social la guía para el registro de Fondos de aseguramiento y Organismos integradores, la propuesta no fue incluida en las Reglas de Operación 2018. 2.- Se elaboró la base de datos mediante la cual se identificó a por medio de herramientas de geo-posición las coordenadas de los predios con subsidio apoyados con las que se puede visualizar mediante una interfaz los predios correctos y con errores.

Aspectos comprometidos en 2018

1.1.- Actualización del documento de diagnóstico con respecto a los resultados obtenidos desde el inicio del Programa de Aseguramiento Agropecuario a la fecha. 2.- Presentar en la página de AGROASEMEX S.A. un informe ejecutivo con la información histórica sobre el comportamiento de las principales variables del Programa.

03

Avances del programa en el ejercicio fiscal actual (2018)

1. Para el segundo trimestre del año 2018 se han ejercido recursos por un monto de 876.1 mdp de los cuales el 90% corresponde al Componente de subsidio a la prima. Para el ramo agrícola se han apoyado a 1.2 millones de hectáreas y para el ramo ganadero 155.7 mil unidades riesgo. Para el componente de apoyo a los fondos se han ejercido 5.7 mdp, han sido apoyados 5 fondos y 11 organismos integradores. Por último, para el componente de contingencias climatológicas se ha ejercido el 100% del presupuesto autorizado, lo que permitió la protección de 435,631 hectáreas contra los riesgos de exceso e insuficiencia de precipitación pluvial en los cultivos de cebada, frijol, maíz y sorgo.

Datos de Contacto



Datos de Unidad Administrativa
(Responsable del programa o acción)
Nombre: Ing. Francisco Arriaga Martínez
Teléfono: (442) 238-1900
Email: farriaga@agroasemex.gob.mx



Datos de Unidad de Evaluación
(Responsable de la elaboración de la Ficha)
Nombre:
Teléfono:
Email:



Datos de Contacto CONEVAL
(Coordinación de las Fichas de Monitoreo y Evaluación)
Thania de la Garza Navarrete tgarza@coneval.org.mx 54817245
Liv Lafontaine Navarro llafontaine@coneval.org.mx 54817239
Rosa Bejarano Arias rmbejarano@coneval.org.mx 54817383