

Descripción del Programa

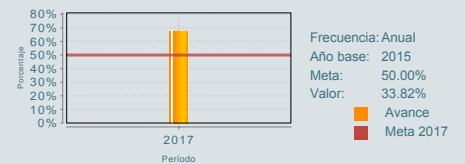
Durante el 2017, el Programa de Cultura Física y Deporte orienta sus recursos a promover la cultura física otorgando apoyos económicos a los Órganos de Estatales de Cultura Física y Deporte y Organismos Afines, para que impulsen la masificación de actividades físicas, recreativas, deportivas y el deporte social, de manera habitual, organizada y sistemática entre la población. Asimismo, el programa otorga apoyos económicos para la infraestructura deportiva del país, para la construcción, modernización, ampliación, rehabilitación, mejoramiento, y el equipamiento de las instalaciones deportivas. El programa es operado por la Comisión Nacional de Cultura Física y Deporte en coordinación con las Federaciones Deportivas y Órganos Estatales del Deporte. Considerando que la asignación de recursos es a través del Presupuesto de Egresos de la Federación, su operación es anual.

Resultados

¿Cuáles son los resultados del programa y cómo los mide?

El programa no cuenta con evaluaciones de impacto, entre otras razones por las de índole presupuestal y la reciente fusión en 2016. Al cierre de 2017 el programa reporta en el indicador de Propósito "Porcentaje de población de 6 años y más activos físicamente" registra un avance de 33.82%, que representa un cumplimiento de 67.4% de la meta programada. Este es un indicador estratégico que muestra la eficiencia del programa en las acciones de impulso y promoción de la actividad física y el deporte social. En 2017 la Matriz de indicadores para Resultados contaba con 17 indicadores, y para la MIR 2018 se tienen establecidos 12 indicadores, en donde se incluye el indicador de Fin: Indicador 2 "Porcentaje de la población mexicana de 6 años y más activos físicamente", mismo que estaba considerado como Propósito en la MIR 2017. (FT17, ICP17, MIR17)

Porcentaje de población de 6 años y más, activos físicamente en el año t.



01

Cobertura

Definición de Población Objetivo:

Son las Asociaciones Deportivas Nacionales, Órganos Estatales de Cultura Física y Deporte y Organismos afines.

Cobertura

Entidades atendidas	32
Municipios atendidos	ND
Localidades	ND
Hombres atendidos	NA
Mujeres atendidas	NA

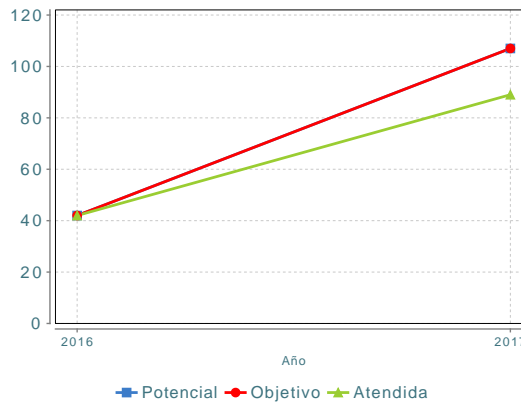
Cuantificación de Poblaciones

Unidad de Medida	Instancias estatales y/o PA	Instancias estatales y/o municipales
------------------	-----------------------------	--------------------------------------

Valor 2017

Población Potencial (PP)	107
Población Objetivo (PO)	107
Población Atendida (PA)	89
Población Atendida/ Población Objetivo	83.18 %

Evolución de la Cobertura



Análisis de la Cobertura

En 2016 el programa fue fusionado, razón por la cual sólo se presenta la cobertura de dos años. Por otra parte, cabe mencionar que en 2017 se definió a las Asociaciones Deportivas, Órganos Estatales y Organismos afines como la población objetivo, lo que explica el incremento registrado de 2016 a 2017. Aunque es importante mencionar que el programa también atiende a personas físicas como Atletas y Entrenadores deportivos mediante el otorgamiento de becas para el desarrollo de acciones orientadas a impulsar la actividad física de quienes se preparan para participar en eventos internacionales, como Olimpiadas, Juegos Centroamericanos y Panamericanos, entre otros.

02

Análisis del Sector

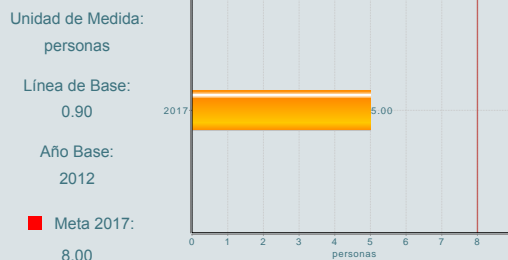
03

Análisis del Sector

El Programa está alineado al Programa Sectorial con el objetivo 4 "Fortalecer la práctica de actividades físicas y deportivas como un componente de la educación integral" y el indicador "Proporción de estudiantes que se incluyen en el Registro Nacional del Deporte RENADE", en el que se reporta un cumplimiento de 4.9%, todavía lejano de la meta del 10.00% para 2018. El programa contribuye con los apoyos económicos a los Organismos Estatales de Cultura para promover e impulsar la formación y desarrollo deportivo de los atletas, propiciando su integración a las preselecciones y selecciones nacionales.

Indicador Sectorial

Proporción de estudiantes que se incluyen en el Registro Nacional del Deporte



Presupuesto Ejercido *

Año	Presupuesto del Programa (MDP) (1)	Presupuesto del Ramo (MDP) (2)	% = $\frac{(1)}{(2)}$
2016	1,852.76	283,168.66	0.65 %
2017	1,143.19	249,976.67	0.46 %

Año de inicio del programa: 2016

* Valores a precios constantes promedio de 2012, actualizados con el Índice Nacional de Precios al Consumidor (INPC) MDP: Millones de Pesos. Fuente: Secretaría de Hacienda y Crédito Público (SHCP)

Fortalezas y/o Oportunidades

1.La CONADE ha ogrado la coordinación con los Órganos de Cultura Física y Deporte, Asociaciones Deportivas Nacionales para implementar el Programa Nacional de Cultura Física y Deporte a nivel nacional, a través de sus estrategias. 2.A través de este programa la CONADE ha creado infraestructura deportiva en localidades donde no no la tenían o eran muy escasas.

Debilidades y/o Amenazas

1.D. El programa presenta información de poblaciones con diferente unidad de medida. Lo cual dificulta mostrar la evolución de cobertura. 2.D. Falta promoción y difusión de actividades físicas, recreativas y deportivas que permita a todos los deportistas participar en actividades y competencias.

01

Recomendaciones

1.Es de suma importancia que el programa realice un esfuerzo por hacer consistente la unidad de medida de la población potencial, objetivo y atendida. 2.Se sugiere diseñar e implementar campañas de difusión de las actividades físicas, recreativas y deportivas en los municipios, a fin de promover la participación en competencias deportivas. 3.Se recomienda implementar mecanismos más estrictos para la comprobación de los recursos otorgados a los Organismos o Institutos Estatales de Cultura física y deporte.

02

Acciones que el programa realiza para mejorar derivado de las evaluaciones

Avances en las acciones de mejora comprometidas en años anteriores

1.Actualizar el Diagnóstico y mantener la consistencia con los documentos normativos del programa. 2.Elaborar el Anexo sobre la estrategia de cobertura del programa S269. 3.Gestionar la contratación para la elaboración del Diagnóstico del Programa S269.

Aspectos comprometidos en 2018

1.Requisitar la justificación de la definición de la población objetivo y atendida. 2.Analizar y definir la cuantificación de la población objetivo y atendida.

03

Avances del programa en el ejercicio fiscal actual (2018)

1.En el primer trimestre de 2018, los atletas mexicanos apoyados con recursos de este programa, han obtenido 117 medallas en competencias internacionales. 2.Al cierre del primer trimestre, se incorporaron diversos especialistas en disciplinas deportivas dentro de los Convenios de Colaboración México-China y México-Cuba, lo que permite integrar a Especialistas Chinos y Especialistas Cubanos a los programas de Talentos Deportivos y de Reserva Nacional, operados por los Órganos Estatales de Cultura Física y Deporte, a fin de desarrollar el deporte de alto rendimiento en sus entidades. 3.Al 1er trimestre 2018 la MIR arrojó un 16.66% de indicadores donde se rebasaron los resultados de acuerdo a lo programado, un 8.33% de indicadores donde se obtuvo avance que no estaba programado y el 75% de los indicadores son de programación semestral y anual.

Datos de Contacto



Datos de Unidad Administrativa
(Responsable del programa o acción)
Nombre: Lic. Alfredo Castillo Cervantes
Teléfono: 59575200 EXT. 1201
Email: alfredo.castillo@conade.gob.mx



Datos de Unidad de Evaluación
(Responsable de la elaboración de la Ficha)
Nombre: Rosalía Barojas León
Teléfono: 3600251162011
Email: barojas@nube.sep.gob.mx



Datos de Contacto CONEVAL
(Coordinación de las Fichas de Monitoreo y Evaluación)
Thania de la Garza Navarrete tgarza@coneval.org.mx 54817245
Liv Lafontaine Navarro llafontaine@coneval.org.mx 54817239
Rosa Bejarano Arias rmbejarano@coneval.org.mx 54817383