

Descripción del Programa

Resultados

01

Cobertura

02

Análisis del Sector

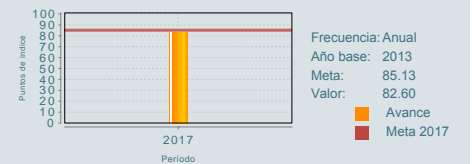
03

El problema que atiende el Programa de Coinversión Social (PCS) es "Actores Sociales (AS) con niveles de fortalecimiento y vinculación insuficiente que impiden su contribución al fomento del capital social y realización de actividades que fortalezcan la cohesión social y el desarrollo humano de grupos, comunidades o regiones que viven en situación de vulnerabilidad o exclusión"; los tipos de apoyo en sus Reglas de Operación (ROP) 2017 fueron 1) Apoyo a Proyectos: son recursos públicos concursables (subsidios), a través de convocatorias públicas para el desarrollo de proyectos sociales, en estos los AS convierten con al menos el 20% del costo total del proyecto y 2) Acciones estratégicas para fortalecimiento, vinculación y desarrollo de los AS, entre las que se encuentran capacitaciones presenciales y a distancia, así como la realización de eventos de vinculación para los AS.

¿Cuáles son los resultados del programa y cómo los mide?

En 2014, el PCS elaboró un análisis de factibilidad, en apego a la normativa del CONEVAL, para determinar la metodología más apropiada para llevar a cabo una evaluación de impacto y como resultado se identificó que no es factible técnicamente realizar una evaluación de impacto del programa debido a la falta de un grupo de control o de comparación riguroso. En 2010, la Evaluación de Efectos del PCS en la construcción de Capital Social, identificó que el programa tiene resultados positivos en el fortalecimiento institucional de los AS para implementar sus proyectos y generar beneficios a su población objetivo. Asimismo, el nivel de confianza de los AS hacia el personal del PCS fue de 9.5/10 y de los beneficiarios hacia el AS de 9.8/10. La Matriz de Indicadores para Resultados (MIR) 2017 del PCS contó a nivel de propósito con el indicador de Índice de Fortalecimiento Institucional de los AS apoyados por el PCS, el cual alcanzó en 97.03% su meta estimada.

Índice de Fortalecimiento Institucional de los Actores Sociales apoyados por el PCS



Definición de Población Objetivo:

Actores Sociales que cuentan con proyectos de desarrollo social que coadyuvan al desarrollo de grupos, comunidades o regiones que viven en situación de vulnerabilidad o exclusión, y cumplen los criterios de selección vigentes.

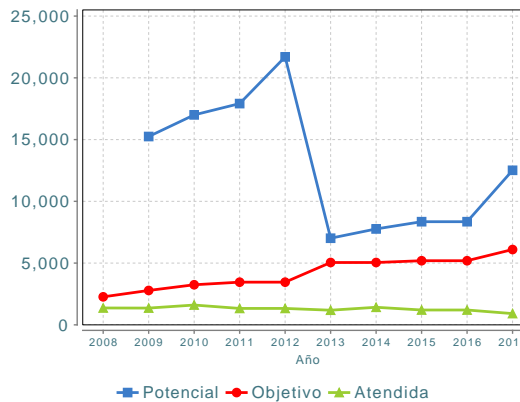
Cobertura

Entidades atendidas	32
Municipios atendidos	266
Localidades	ND
Hombres atendidos	NA
Mujeres atendidas	NA

Cuantificación de Poblaciones

Unidad de Medida	Actores Sociales
PA	
Valor 2017	
Población Potencial (PP)	12,513
Población Objetivo (PO)	6,099
Población Atendida (PA)	912
Población Atendida/ Población Objetivo	14.95 %

Evolución de la Cobertura



Análisis de la Cobertura

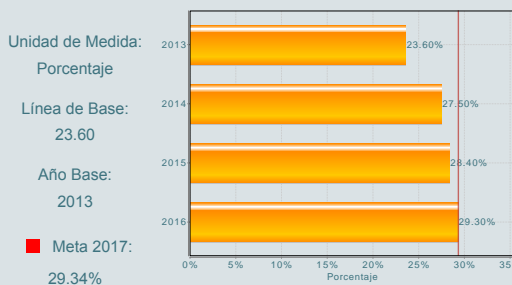
Durante 2017, se publicaron 25 convocatorias agrupadas en cinco ejes temáticos. Las Entidades Federativas en donde se implementaron más proyectos fueron la Ciudad de México (11.9%), Oaxaca (7%) y Yucatán (7.2 %). Se apoyaron 966 proyectos de 912 AS, a través de los cuales se benefició a 325 mil 890 personas, siendo el 56% mujeres y el 43% hombres. Para la ejecución de los proyectos, el PCS otorgó un monto de \$172,309,731. Asimismo, el PCS realizó 271 talleres de capacitación donde contó con la participación de 6,985 personas representantes de Organizaciones de la Sociedad Civil (OSC).

Análisis del Sector

El PCS se alinea al Objetivo 5 del Programa Sectorial de Desarrollo Social 2013-2018 (PSDS), a través de la Estrategia 5.1, que busca fortalecer a los AS para que a través de sus actividades promuevan el desarrollo de la cohesión y el capital social de grupos y regiones que viven en situación de vulnerabilidad y exclusión. El presupuesto asignado al PCS ha tenido reducciones sostenidas en los últimos tres ejercicios fiscales.

Indicador Sectorial

Porcentaje de Organizaciones de la Sociedad Civil que participan con acciones de cooperación para el desarrollo comunitario



Presupuesto Ejercido *

Año	Presupuesto del Programa (MDP) (1)	Presupuesto del Ramo (MDP) (2)	% = (1)/(2)
2012	426.59	82,468.88	0.52 %
2013	291.87	82,509.44	0.35 %
2014	303.80	98,293.09	0.31 %
2015	307.45	101,374.29	0.30 %
2016	222.33	93,131.25	0.24 %
2017	148.33	81,700.17	0.18 %

Año de inicio del programa: 1993

* Valores a precios constantes promedio de 2012, actualizados con el Índice Nacional de Precios al Consumidor (INPC) MDP: Millones de Pesos. Fuente: Secretaría de Hacienda y Crédito Público (SHCP)

Fortalezas y/o Oportunidades

1.F: El modelo de coinversión del PCS, sustentado en la corresponsabilidad y compromiso mutuo entre gobierno, sociedad civil y organismos privados para la atención de grupos de población en situación de vulnerabilidad, ha logrado potenciar el presupuesto del PCS con recursos procedentes de la aportación de los AS y de las convocatorias de coinversión con dependencias y entidades de la Administración Pública Federal.

Debilidades y/o Amenazas

1.D: Un área de mejora del Diagnóstico del PCS es que falta definir el plazo para la revisión y actualización del problema que está identificado. 2.D: El PCS no cuenta con un documento estratégico en el que se definan las temáticas y tipos de convocatoria en las que pudiese enfocar sus esfuerzos de manera prioritaria.

01

Recomendaciones

1. Establecer en el Diagnóstico del PCS un plazo para la revisión y actualización del problema que tiene identificado. 2. Elaborar un documento estratégico en el que se definan las temáticas, mecanismos de intervención y tipos de convocatoria en las que el PCS pudiese enfocar sus esfuerzos de manera prioritaria. 3. Incorporar en las ROP la definición del problema que se atiende.

02

Acciones que el programa realiza para mejorar derivado de las evaluaciones

Avances en las acciones de mejora comprometidas en años anteriores

1. Se realizó un módulo sistematizado similar o incorporado al Sistema Integral del Indesol (SII), con aspectos específicos para la gestión de los apoyos otorgados a través del componente de Fomento (100%). 2. Establecer en un documento los procedimientos correspondientes al componente de Fomento del Programa (80%). 3. Realizar la propuesta de actualización del Manual de Organización y Procedimientos del PCS, conforme a la operación actual del programa tras la implementación del Sistema Integral del Indesol (SII). (10%). 4. Actualizar el diagnóstico del programa, en el cual se redefina la problemática que atiende el PCS y las poblaciones potencial y objetivo, por la fusión realizada con el programa F001 (80%). 5. Identificar posibles espacios de colaboración entre el PCS y otros programas (95%).

Aspectos comprometidos en 2018

1. Realizar una revisión metodológica al IFI, en la que, a partir de evidencia teórica sobre el fortalecimiento de las OSC, se definan las variables y ponderaciones que deben integrarlo.

03

Avances del programa en el ejercicio fiscal actual (2018)

1. El INDESOL para 2018, en su carácter de Unidad Responsable del PCS, realizó la escisión de los componentes o entregables de "Fomento", mismos que hasta 2015 se realizaban mediante el programa presupuestario F001, el cual se fusionó con el PCS en 2016. En ese sentido, se valora que el PCS volvió al diseño que tenía hasta antes de la fusión en comento.

Datos de Contacto



Datos de Unidad Administrativa
(Responsable del programa o acción)
Nombre: María Angélica Luna Parra
Teléfono: 55540390
Email: angelica.lunaparra@indesol.gob.mx



Datos de Unidad de Evaluación
(Responsable de la elaboración de la Ficha)
Nombre: Oliver Arroyo Ramón
Teléfono: 53285000
Email: oliver.arroyo@sedesol.gob.mx



Datos de Contacto CONEVAL
(Coordinación de las Fichas de Monitoreo y Evaluación)
Thania de la Garza Navarrete tgarza@coneval.org.mx 54817245
Liv Lafontaine Navarro llafontaine@coneval.org.mx 54817239
Rosa Bejarano Arias rmbejarano@coneval.org.mx 54817383