

Descripción del Programa

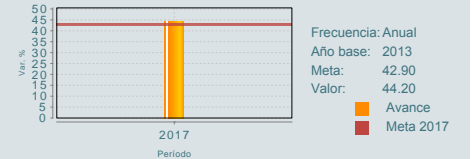
El programa contribuye a impulsar la educación científica y tecnológica en los campos de investigación arqueológica y antropológica, como elemento indispensable para la transformación de México en una sociedad del conocimiento, mediante la realización de proyectos de investigación que se vinculan con la generación del conocimiento y con los diversos sectores para contribuir en la generación cultural del país. En este sentido la institución responsable del programa, el Instituto Nacional de Antropología e Historia (INAH), destina recursos anualmente para apoyar proyectos de investigación humanística. Los proyectos de investigación los realizan los investigadores del Instituto, convocados a través una circular mediante un correo electrónico institucional, los proyectos se validan a través del Sistema Institucional de Proyectos una vez que han cumplido los requisitos establecidos para el propósito. Los montos otorgados varían de acuerdo al proyecto y su contribución con la misión institucional.

Resultados

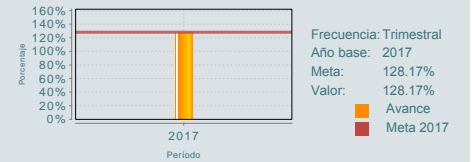
¿Cuáles son los resultados del programa y cómo los mide?

Durante 2017 el programa no contó con Evaluaciones Externas.
El Programa Presupuestario no tuvo Evaluaciones Externas, durante el ejercicio 2017.
Indicadores de Resultados durante el ejercicio 2017: Fin "Variación porcentual de la población beneficiada con la oferta de profesionalización y capacitación en materia artística y cultural respecto al año base".
Indicador de Propósito: "Porcentaje de proyectos de investigación". Durante el ejercicio se desarrollaron 969 proyectos: 400 antropológicos, 289 arqueológicos y 280 históricos. (DIN17)

Variación porcentual de la población beneficiada con la oferta de profesionalización y capacitación en materia artística y cultural respecto al año base



Porcentaje de proyectos de investigación.



01

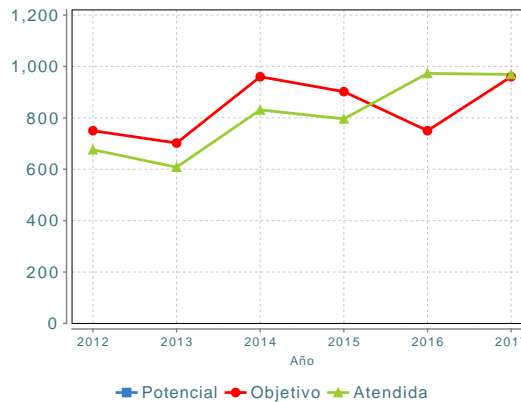
Cobertura

Definición de Población Objetivo:

No es posible determinar el patrimonio arqueológico, antropológico e histórico del país que requiere de los proyectos de investigación, para su conservación, preservación y restauración, debido a que por los nuevos estudios en materia de investigación éste cambia constantemente. Por lo vasto del patrimonio cultural.

Cobertura	
Entidades atendidas	ND
Municipios atendidos	ND
Localidades	ND
Hombres atendidos	ND
Mujeres atendidas	ND
Cuantificación de Poblaciones	
Unidad de Medida	Proyecto
PA	
Valor 2017	
Población Potencial (PP)	ND
Población Objetivo (PO)	960
Población Atendida (PA)	969
Población Atendida/ Población Objetivo	100.94 %

Evolución de la Cobertura



Análisis de la Cobertura

La población objetivo o programada se superó marginalmente (0.94%) durante el ejercicio 2017, al desarrollarse 969 proyectos de 960 programados, de los cuales 400 fueron antropológicos, 289 arqueológicos y 280 históricos.

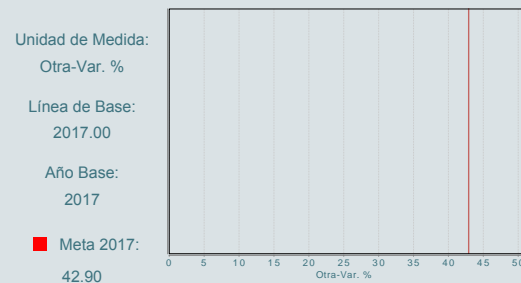
02

Análisis del Sector

Indicador Sectorial durante el ejercicio 2017: Fin "Variación porcentual de la población beneficiada con la oferta de profesionalización y capacitación en materia artística y cultural respecto al año base". El programa contribuye al objetivo 3.5 de la meta 3: México con Educación de Calidad del Plan Nacional de Desarrollo e indirectamente al objetivo: Impulsar la educación artística y cultural del Programa Especial de Cultura y Arte.

Indicador Sectorial

Variación porcentual de la población beneficiada con la oferta de profesionalización y capacitación en materia artística y cultural respecto al año base



Presupuesto Ejercido *

Año	Presupuesto del Programa (MDP) (1)	Presupuesto del Ramo (MDP) (2)	% = (1)/(2)
2017	104.46	11,222.47	0.93 %

Año de inicio del programa: 2009

03

* Valores a precios constantes promedio de 2012, actualizados con el Índice Nacional de Precios al Consumidor (INPC) MDP: Millones de Pesos. Fuente: Secretaría de Hacienda y Crédito Público (SHCP)

Fortalezas y/o Oportunidades

1.El Programa Presupuestario no registró evaluaciones externas.

Debilidades y/o Amenazas

1.El Programa Presupuestario no registró evaluaciones externas.

01

Recomendaciones

1.El programa presupuestario no tuvo evaluación externa durante el 2017.

02

Acciones que el programa realiza para mejorar derivado de las evaluaciones

Avances en las acciones de mejora comprometidas en años anteriores

Aspectos comprometidos en 2018

El programa no comprometió Aspectos de Mejora en años anteriores al 2018 o éstos ya se encuentran concluidos.

El programa no comprometió Aspectos de Mejora en el 2018

03

Avances del programa en el ejercicio fiscal actual (2018)

1.Se revisó la Matriz de Indicadores Para Resultados conjuntamente con las áreas responsables de Investigación del Instituto para el ejercicio 2018.

Datos de Contacto



Datos de Unidad Administrativa
(Responsable del programa o acción)
Nombre: Martha Pantoja López
Teléfono: 40404624-ext:417325
Email: mpantoja.cndi@inah.gob.mx



Datos de Unidad de Evaluación
(Responsable de la elaboración de la Ficha)
Nombre: Jose Antonio Rebollo Arciniega
Teléfono: 41550221
Email: jarebollo@cultura.gob.mx



Datos de Contacto CONEVAL
(Coordinación de las Fichas de Monitoreo y Evaluación)
Thania de la Garza Navarrete tgarza@coneval.org.mx 54817245
Liv Lafontaine Navarro llafontaine@coneval.org.mx 54817239
Rosa Bejarano Arias rmbejarano@coneval.org.mx 54817383