

Descripción del fondo

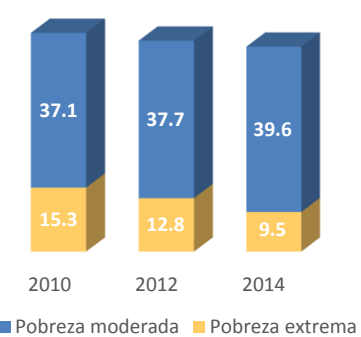
El **FAIS** se destina exclusivamente al financiamiento de obras, acciones sociales básicas y a inversiones que beneficien directamente a la población en pobreza extrema, localidades con alto o muy alto nivel de rezago social y a zonas de atención prioritaria (ZAP) (Art. 33 de la LCF). Los gobiernos locales deben utilizar los recursos del FAIS para la realización de obras y acciones que atiendan prioritariamente las carencias sociales y para incidir en éstos, las entidades deberán llevar a cabo los proyectos que estén previstos en el Catálogo del FAIS. Para la realización de proyectos con recursos del **FISE** al menos el 30% de los recursos deberán invertirse en las ZAP, ya sean urbanas o rurales, el resto de los recursos se invertirán en los municipios con los dos mayores grados de rezago social, o bien, utilizando el criterio de pobreza extrema (Numeral 2.3 inciso A, Lineamientos FAIS).

FISE en el estado 3.16% del FISE nacional

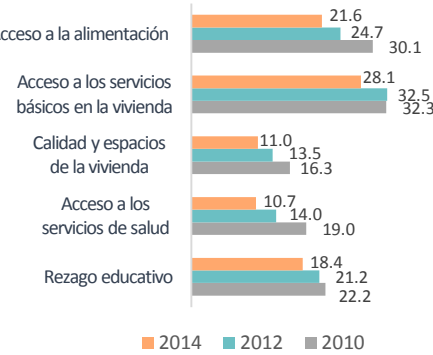
Presupuesto aprobado, SHCP.

Contexto Población total 2016: 2.78 millones Población en pobreza 2014: 1,338.1 miles

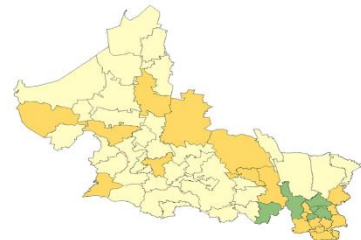
Porcentaje de población en situación de pobreza, 2010-2014



Porcentaje de población con carencias sociales, 2010-2014



Porcentaje de población en situación de pobreza extrema, 2010



Rango de población	[0-25]	[25-50]	[50-75]	[75-100]
Municipios	33	19	6	0

Presupuesto y Cobertura

Presupuesto (MDP)	
Cuenta Pública 2016	
Presupuesto aprobado	235.49
Presupuesto ejercido	235.49

Fuente: Secretaría de Hacienda y Crédito Público (SHCP).
El presupuesto ejercido registrado en Cuenta Pública Federal corresponde al monto que fue transferido a las entidades federativas.

Evolución del presupuesto ejercido por atención a carencias sociales (MDP)*

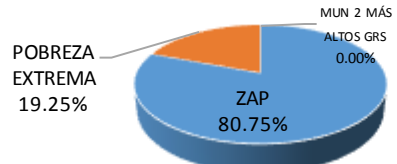
Carencia social	2015	2016
Acceso a la alimentación	ND	NP
Acceso a los servicios de salud	ND	NP
Calidad y espacios de la vivienda	ND	48.66
Servicios básicos de la vivienda	ND	98.15
Rezago Educativo	ND	NP
No aplica	ND	40.51
Total	ND	187.31

Análisis de presupuesto y cobertura

El estado de San Luis Potosí ocupa el lugar número 9 considerando el monto de presupuesto aprobado a nivel nacional, lo cual representa el 3.16% del total de recursos del FISE. Por otro lado, del presupuesto ejercido en Cuenta Pública 2016 (235.49 MDP), el estado reporta el 79.54% (187.31 MDP) en atención a carencias sociales o proyectos especiales. El 80.23% del presupuesto del FISE concurre, el cual equivale al 93.33% del total de los proyectos. Anunado a lo anterior, el estado ejerce el 80.75% del presupuesto en ZAP, lo cual atiende lo que establecen los Lineamientos del FAIS. La mayor parte del presupuesto ejercido se destina a la carencia social de servicios básicos de la vivienda (98.15 MDP), seguido de la carencia por calidad y espacios de la vivienda (48.66 MDP). Finalmente, los recursos del fondo se concentran en los municipios con los grados de rezago social muy alto y bajo, y atienden 39 de los 58 municipios del estado.

NOTA: la información de presupuesto ejercido de 2015 no es comparable con 2016, ya que fue hasta 2016 que se vinculó MIDS-SFU.

Presupuesto ejercido por ubicación territorial, 2016



Concurrencia planeada de recursos FISE, 2016**

80.23% del presupuesto
93.33% de los proyectos

En caso de existir concurrencia de recursos, los resultados serán evaluados. Aún no se cuenta con concurrencia de presupuesto ejercido.

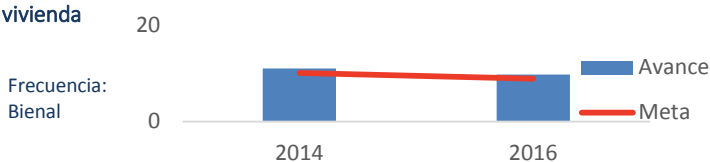
Municipios atendidos por grado de rezago social, 2016**

Grado de rezago social 2015	Número total de municipios 2016	Número de municipios atendidos 2016	Población total de los municipios atendidos, 2015	
Muy alto	2	2	30,494	30,069
Alto	15	10	131,404	128,251
Medio	22	15	141,758	134,980
Bajo	16	11	261,718	244,862
Muy bajo	3	1	51,293	47,722
Otras	0	NA	NA	NA
Total	58	39	616,667	585,884

Fuentes de Información
Contexto: Población 2016, CONAPO. Resultados de pobreza en México 2010-2014 a nivel nacional y por entidades federativas, CONEVAL.
Presupuesto y Cobertura: *Matriz de Inversión para el Desarrollo Social (MIDS), SEDESOL y Sistema de Formato Único (SFU), SHCP 2016. **Grado de rezago social 2015, CONEVAL. Número total de municipios 2016 y Población total de los municipios atendidos 2015, INEGI. Número de municipios atendidos 2016, MIDS 2016, SEDESOL.
Nota:
Las cifras de presupuesto se encuentran a precios constantes promedio de 2015 en millones de pesos (MDP), actualizado con el Índice Nacional de Precios al Consumidor (INPC).
Los datos de presupuesto corresponden a los reportados al cuarto trimestre de 2016.
La suma de los totales puede no coincidir debido al redondeo a dos decimales.
NA= No aplica, la entidad o municipio no tiene la característica. ND= No se tiene información disponible. NP= No hubo planeación presupuestal por lo tanto no se ejerció.

Análisis de indicadores estratégicos y de gestión

Porcentaje de población que presenta carencia por calidad y espacios de la vivienda

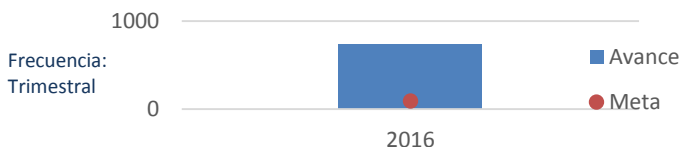


Para 2014 y 2016, la meta planteada para el indicador a nivel de Propósito "Porcentaje de población que presenta carencia por calidad y espacios de la vivienda" fue de 10.04% y 8.85% respectivamente, mientras que el avance fue de 11% y 9.7%.

El gobierno del estado de San Luis Potosí no reportó adecuadamente la información del indicador "Porcentaje de proyectos de contribución directa registrados en la MIDS". En 2016, el estado registró 723.2% de avance en el indicador "Porcentaje de proyectos de contribución directa en la MIDS", lo que representa un cumplimiento de la meta del 782.68%.

Se publica información sobre indicadores. Disponible en: <http://www.sedesore.gob.mx/sedesore/indicadores.php>

Porcentaje de proyectos de contribución directa registrados en la MIDS para el FISE, 2016



Fuente: SEDESOL

Análisis fortalezas, oportunidades, debilidades y amenazas

Fortalezas: 1. El estado ejerce más del 50% de su presupuesto en ZAP. 2. El estado planea concurrencia en el uso de los recursos del FISE. 3. El gobierno del estado de San Luis Potosí reporta el 79.54% del presupuesto ejercido en Cuenta Pública 2016.

Oportunidades: 1. La planeación de los recursos en diversas obras y acciones contribuye a reducir la incidencia de la pobreza en sus múltiples dimensiones.

Debilidades: 1. El gobierno del estado de San Luis Potosí no reportó adecuadamente la información del indicador "Porcentaje de proyectos de contribución directa registrados en la MIDS".

Amenazas: 1. El gobierno del estado no concentra los recursos del Fondo en los municipios con el mayor grado de rezago social lo que puede conducir a que los objetivos del Fondo no se cumplan.

Seguimiento a recomendaciones

El gobierno del estado ha realizado evaluaciones y da seguimiento a sus recomendaciones. El portal de transparencia de San Luis Potosí cuenta con secciones específicas para las evaluaciones, asimismo presenta una matriz en donde existe clasificación de áreas de oportunidad derivadas de evaluaciones.

Calidad y suficiencia de la información

Elemento	Valoración	Observaciones
Indicadores	●	El gobierno del estado de San Luis Potosí no reportó adecuadamente la información del indicador "Porcentaje de proyectos de contribución directa registrados en la MIDS".
Presupuesto	●	El estado ejerce más del 50% de su presupuesto en ZAP, planea concurrencia en el uso de los recursos del FISE y atiende a los municipios con los dos grados de rezago social más altos de la entidad.
Evaluaciones*	●	El estado cuenta con una evaluación de Consistencia y Resultados al FISE en 2015 con hipervínculo, informe final, análisis FODA y recomendaciones en: http://www.sedesore.gob.mx/sedesore/evaluaciones_externas.php
Seguimiento a Evaluaciones*	●	Cuenta con una matriz que muestra que se han clasificado recomendaciones y éstas cuentan con un estatus de cumplimiento: http://www.sedesore.gob.mx/sedesore/files/programas_sociales/indicadores/MATRIZ%20DE%20SEGUIMIENTO%20Y%20MONITOREO.pdf

*Elaborados con base en información de los portales estatales.

Recomendaciones

1. Mejorar el reporte del indicador "Porcentaje de proyectos de contribución directa en la MIDS". 2. Considerar las carencias sociales identificadas en la entidad en la planeación de los recursos del Fondo. 3. Elaborar una estrategia de cobertura en atención a los municipios con los grados de rezago social más altos de la entidad.

Datos de Contacto

Enlace de la información FAIS en el estado
 Nombre: Alberto Elías Sánchez
 Cargo: Secretario de Desarrollo Social y Regional
 Teléfono: 01 (444) 814-5088

Responsable de la elaboración de la Ficha (SEDESOL)
 Nombre: Oliver Arroyo Ramón
 Teléfono: 53285000
 Correo Electrónico: oliver.arroyo@sedesol.gob.mx

Responsable del diseño de la ficha (CONEVAL)
 Nombre: Thania de la Garza Navarrete
 Nombre: Liv Lafontaine Navarro
 Nombre: Adriana Jaramillo Carvallo