

La Respuesta del Sistema Nacional de Información Estadística y Geográfica a la Agenda 2030

10 años del CONEVAL:
pobreza multidimensional y buenas prácticas de monitoreo y evaluación

CONEVAL

Consejo Nacional de Evaluación
de la Política de Desarrollo Social



INSTITUTO NACIONAL
DE ESTADÍSTICA Y GEOGRAFÍA

Enrique Ordaz
Diciembre 2015

Contenido

- Retos de información estadística y geográfica de la Agenda 2030
- Respuesta del Sistema Nacional de Información Estadística y Geográfica
- Actividades en el ámbito internacional
- El camino hacia adelante

Transformar nuestro mundo: Agenda 2030 para el Desarrollo Sostenible

Estamos resueltos a **poner fin a la pobreza** y el hambre en todo el mundo de aquí a 2030, a **combatir las desigualdades** dentro de los países y entre ellos, a **construir sociedades pacíficas, justas e inclusivas**, a proteger los **derechos humanos** y **promover la igualdad** entre los géneros y el empoderamiento de las mujeres y las niñas, y a garantizar una **protección duradera del planeta** y sus recursos naturales.

Estamos resueltos también a **crear las condiciones necesarias para un crecimiento económico sostenible, inclusivo y sostenido**, una **prosperidad compartida** y el **trabajo decente** para todos, teniendo en cuenta los diferentes niveles nacionales de desarrollo y capacidad.

El reto

- Los Objetivos de Desarrollo Sostenible son universales con altas aspiraciones y con el compromiso de no dejar a nadie atrás. En términos de información el reto es doble:
 - La producción de datos estadísticos por ley (y por sentido común) deben obedecer a los **principios de independencia, oportunidad, objetividad y veracidad**.
 - Proveer un número masivo de indicadores adecuados para apoyar **el diseño, la implementación y la evaluación de las políticas públicas**.



Consideraciones generales...

- Los ODS son un compromiso del Estado mexicano.
- El INEGI no puede, por sí mismo, llevar el peso de producir todos los datos y los indicadores.
- Para esta tarea se busca un proceso abierto e incluyente, que involucre a los usuarios estratégicos: convocar a los actores principales que influyen en las políticas públicas, tales como la academia, las organizaciones internacionales, la sociedad civil.

México no comienza de cero...

- Lecciones aprendidas con los Objetivos de Desarrollo del Milenio:
 - Institucional
 - Procesos de trabajo
 - Difusión de indicadores
 - Elaboración de informes

La respuesta de México



Artículo 26 B

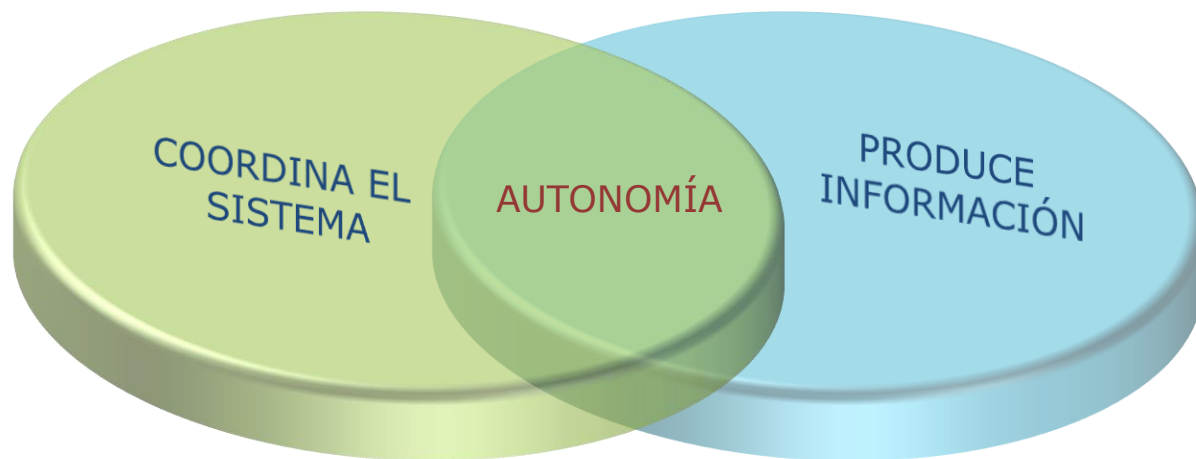
El Estado contará con un Sistema Nacional de Información Estadística y Geográfica...

La responsabilidad de normar y coordinar dicho Sistema estará a cargo de un organismo con autonomía técnica y de gestión, personalidad jurídica y patrimonio propios...

Abril 7, 2006

La situación institucional...

EI INEGI



El Sistema Nacional de Información Estadística y Geográfica



Creación del Comité Técnico Especializado de los Objetivos del Desarrollo Sostenible

- **Coordinar los trabajos** de carácter conceptual, metodológico, técnico y operativo, que en el marco del Sistema Nacional de Información Estadística y Geográfica, permitan **generar y actualizar periódicamente la información** requerida para diseñar y evaluar políticas públicas orientadas al cumplimiento de los **Objetivos de Desarrollo Sostenible comprometidos por México en el marco de la Agenda de Desarrollo 2030** para el Desarrollo Sostenible de la Organización de las Naciones Unidas.

Acciones del Comité

- Revisar los aspectos conceptuales y metodológicos.
- Revisar y seleccionar las fuentes de información idóneas.
- Coordinar la participación interinstitucional.
- Concertar con las autoridades locales las acciones que permitan la participación de las mismas en el monitoreo coordinado de metas e indicadores, atendiendo a prioridades nacionales y locales.

Acciones del Comité

- Diseñar, administrar y actualizar permanentemente un Sistema de Información de los Objetivos de Desarrollo Sostenible.
- Coordinarse con otros Comités Técnicos Especializados del SNIEG.
- Coordinar la participación de los sectores privado y social que se considere necesaria.
- Integrar y presentar los informes de avances respecto a las metas de los Objetivos de Desarrollo Sostenible.

Integración del Comité

- **Presidente:** Oficina de la Presidencia de la República.
- **Secretario Técnico:** INEGI.
- **Secretario de Actas:** Consejo Nacional de Población.

Esquema operativo

1. Pobreza, ingreso y nutrición

2. Pobreza y empleo

3. Educación e igualdad de género

4. Mortalidad materno-infantil y salud reproductiva

5. Salud, VIH/SIDA, paludismo, tuberculosis y otras enfermedades

6. Medio ambiente y recursos naturales

7. Agua potable, saneamiento y asentamiento humanos

8. Asociación mundial para el desarrollo

**Responsables sectoriales:
Revisión y actualización de metadatos; actualización de estadísticas básicas e indicadores**

**INEGI:
Integración de información y asistencia técnica; desarrollo y administración del sitio en internet**




- Metas Más allá del Milenio: 80 indicadores.
- Los Objetivos de Desarrollo del Milenio ya reconocían u enfoque multidimensional del desarrollo en México.

Objetivos de Desarrollo del Milenio

2010



Informe
Español



Resumen ejecutivo
Inglés

2013



Informe
Español / Inglés



Resumen ejecutivo
Español / Inglés

2015



Informe
Español

Sistema de Información ODM

 **OBJETIVOS DE DESARROLLO DEL MILENIO MÉXICO**  

CONSULTA DE INDICADORES | CALENDARIO | CONTACTO | ENGLISH

Consulte indicadores con [desagregaci3n](#)

Esfuerzo mundial para erradicar la pobreza extrema y el hambre, lograr la enseñanza primaria universal, promover la igualdad de género y el empoderamiento de la mujer, reducir la mortalidad infantil y materna, mejorar la salud reproductiva, intensificar la lucha contra el VIH/SIDA, el paludismo y otras enfermedades, garantizar la sostenibilidad del medio ambiente y crear una alianza mundial para el desarrollo.



Indicadores por cobertura geográfica

Seleccione la entidad en el mapa o en la siguiente lista:



ACERCA DE LOS ODM

- ¿Qué son y para qué sirven?
- Declaración del Milenio
- Manuales de la ONU
- Informes mundiales
- Informes de América Latina y el Caribe
- Agenda Post-2015
- Organismos de la ONU para los ODM

LOS ODM EN MÉXICO

- Monitoreo de los ODM
- Informes
- Comparativo indicadores ONU - indicadores México
- ¿Cómo va México?
- Comité para los ODM y Unidades del Estado responsables
- Caleendario de actualización de indicadores
- Consulta de información de los indicadores
- Los ODM a nivel subnacional

DESCARGAS



Los objetivos de desarrollo del Milenio en México
Informe de Avances 2015
versión completa [\[Español \]](#)



Vídeo

Calendario oficial

Ordenado por: **Indicador**

Núm. ▼	Clasificación ▼	Indicador ▼	Institución responsable ▼	Próxima actualización ▼
1	Lista oficial de la ONU	1.1. Proporción de la población con ingresos per cápita inferiores a 1.25 dólares diarios (Paridad de Poder de Compra respecto al dólar)	CONEVAL	Septiembre de 2017 ^{a/}
2	Lista oficial de la ONU	1.2. Coeficiente de la brecha de pobreza (intensidad de la pobreza)	CONEVAL	Septiembre de 2017 ^{a/}
3	Lista oficial de la ONU	1.3. Proporción del consumo nacional que corresponde al quintil más pobre de la población	CONEVAL	Septiembre de 2017 ^{a/}
4	Lista oficial de la ONU	1.4. Tasa de crecimiento del PIB por persona ocupada	STPS	Marzo de 2016 ^{b/}
5	Lista oficial de la ONU	1.5. Relación entre ocupación y población en edad de trabajar	STPS	Marzo de 2016 ^{b/}
6	Lista oficial de la ONU	1.6. Proporción de la población ocupada con ingresos inferiores a 1.25 dólares por día	CONEVAL	Septiembre de 2017 ^{a/}
7	Reformulado	1.7. Proporción de trabajadores por cuenta propia y los no remunerados	STPS	Marzo de 2016 ^{b/}
8	Lista oficial de la ONU	1.8. Proporción de niños menores de 5 años con insuficiencia ponderal	SS	Variable ^{c/}
9	Lista oficial de la ONU	1.9. Proporción de la población por debajo del nivel mínimo de consumo de energía alimentaria	CONEVAL	Septiembre de 2017 ^{a/}
10	Lista oficial de la ONU	2.1. Tasa neta de matriculación en la enseñanza primaria (6 a 11 años de edad)	SEP	Junio de 2016
11	Lista oficial de la ONU	2.2. Proporción de alumnos que comienzan el primer grado y llegan al último grado de enseñanza primaria	SEP	Junio de 2016
12	Lista oficial de la ONU	2.3. Tasa de alfabetización de las personas de 15 a 24 años de edad	SEP	Enero de 2016
13	Lista oficial de la ONU	2.3.a. Tasa de alfabetización de las mujeres de 15 a 24 años de edad	SEP	Enero de 2016
14	Lista oficial de la ONU	2.3.b. Tasa de alfabetización de los hombres de 15 a 24 años de edad	SEP	Enero de 2016
15	Propuesto por México	2.4. Eficiencia terminal en la enseñanza primaria	SEP	Junio de 2016
16	Lista oficial de la ONU	3.1.a. Razón entre niñas y niños en la enseñanza primaria	SEP	Junio de 2016
17	Lista oficial de la ONU	3.1.b. Razón entre niñas y niños en la enseñanza secundaria	SEP	Junio de 2016
18	Reformulado	3.1.c. Razón entre mujeres y hombres en la enseñanza media superior	SEP	Junio de 2016
19	Lista oficial de la ONU	3.1.d. Razón entre mujeres y hombres en la enseñanza superior	SEP	Junio de 2016
20	Reformulado	3.2. Proporción de mujeres en el total de asalariados en el sector no agropecuario	STPS	Marzo de 2016 ^{b/}
21	Lista oficial de la ONU	3.3.a. Proporción de escaños ocupados por mujeres en la Cámara de Diputados	INMujeres	Septiembre de 2018
22	Lista oficial de la ONU	3.3.b. Proporción de escaños ocupados por mujeres en la Cámara de Senadores	INMujeres	Septiembre de 2018
23	Lista oficial de la ONU	4.1. Tasa de mortalidad en niños menores de 5 años	SS	Diciembre de 2015
24	Lista oficial de la ONU	4.2. Tasa de mortalidad infantil	SS	Diciembre de 2015
25	Lista oficial de la ONU	4.3. Proporción de niños de un año de edad vacunados contra el sarampión	SS	Mayo de 2016
26	Lista oficial de la ONU	5.1. Razón de mortalidad materna (defunciones por cada 100 mil nacidos vivos)	SS	Octubre de 2015
27	Lista oficial de la ONU	5.2. Proporción de partos con asistencia de personal sanitario capacitado	SS	Mayo de 2016
28	Reformulado	5.3. Prevalencia de uso de anticonceptivos en mujeres unidas en edad fértil	CONAPO	No definida
29	Lista oficial de la ONU	5.4. Tasa de fecundidad en mujeres de 15 a 19 años	CONAPO	No definida ^{d/}

Comisión de Estadística de la ONU: Marcos de indicadores para el seguimiento

- Global, por la Organización de las Naciones Unidas.
- Regional, por la Comisión Económica para América Latina y el Caribe.
- Nacional, por el Comité Técnico Especializado de los ODS.

Actividades en el ámbito internacional

- Cooperación con el SICA
- Preside la Conferencia Estadística de las Américas de la CEPAL.
- La Comisión de Estadística de la ONU creó dos grupos de trabajo:
 - Grupo Interinstitucional y de Expertos de la ONU (IAEG SDG)
 - Grupo de Alto Nivel (HLG).

Grupo Interinstitucional y de Expertos de la ONU (IAEG SDG)

- México y Filipinas Co-presidentes
- Desarrollar un marco y una lista de indicadores
- Proveer apoyo técnico para su implementación
- Asegurar el uso de definiciones armonizadas.
- Revisión los desarrollos metodológicos.
- Informar sobre el avance global en los ODS.

Grupo Interinstitucional y de Expertos de la ONU (IAEG SDG)

- Proponer a la Comisión de Estadística de la ONU la lista de indicadores para el seguimiento global de los ODS.
- Actualmente se cuenta con 154 indicadores acordados en principio.
- Además, otros 65 indicadores que requieren mayor trabajo conceptual y metodológico.

Transformar nuestro mundo: la Agenda 2030 para el Desarrollo Sostenible

Preámbulo

- La presente Agenda es un plan de acción en favor de las personas, el planeta y la prosperidad. También tiene por objeto fortalecer la paz universal dentro de un concepto más amplio de la libertad. **Reconocemos que la erradicación de la pobreza en todas sus formas y dimensiones, incluida la pobreza extrema, es el mayor desafío** a que se enfrenta el mundo y constituye un requisito indispensable para el desarrollo sostenible.

Objetivo y Meta sobre la pobreza

- Objetivo 1.
 - Poner fin a la pobreza en todas sus formas en todo el mundo
- Meta 1.2
 - Para 2030, reducir al menos a la mitad la proporción de hombres, mujeres y niños de todas las edades **que viven en la pobreza en todas sus dimensiones con arreglo a las definiciones nacionales**

Indicadores

- 1.2.1 Proporción de la población viviendo abajo de la línea nacional de pobreza, desagregada por sexo y grupos de edad.
- 1.2.2 Proporción de hombres, mujeres y niños de todas las edades que viven en la pobreza en todas sus dimensiones de acuerdo a las definiciones nacionales.

Desagregación de los indicadores

- Los indicadores de los ODS deberán ser desagregados donde aplique, por ingreso, sexo, edad, raza, etnicidad, estatus migratorio, discapacidad y ubicación geográfica, u otras características, de acuerdo con los Principios Fundamentales de las Estadísticas Oficiales.

Procuramos que el trabajo sea...

- Proceso abierto, transparente e incluyente.
- Utilizar marcos conceptuales existentes.
- Incorporar la infraestructura geo-espacial
- Indicadores con bases metodológicas sólidas.
- Relevantes, fáciles de calcular y fáciles de comunicar.

El INEGI en el seguimiento de los ODS

- Liderar y coordinar el trabajo estadístico y geográfico.
- Colaborar en la definición de los indicadores a partir de criterios técnicos.
- Proveer la información dentro de sus posibilidades.
- Explorar nuevas formas de generación de datos.
- Proveer apoyo técnico y metodológico.

Gracias