

## Poder adquisitivo del ingreso laboral real

Primer trimestre 2024

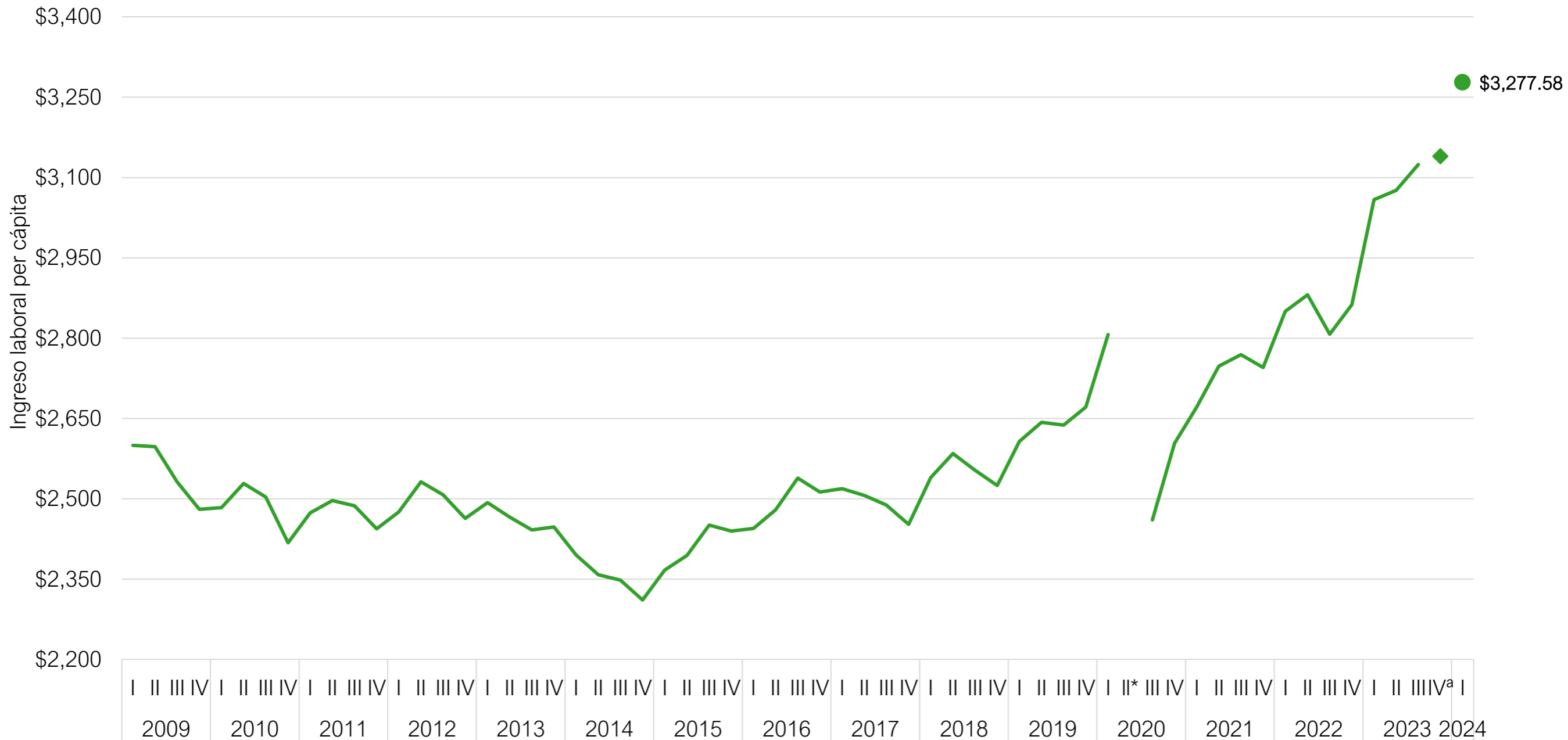
Mayo de 2024

Lo que se mide se puede mejorar

## Ingreso laboral real <sup>1</sup> per cápita (pesos del primer trimestre 2020)

### Nacional

Primer trimestre 2009 – primer trimestre 2024

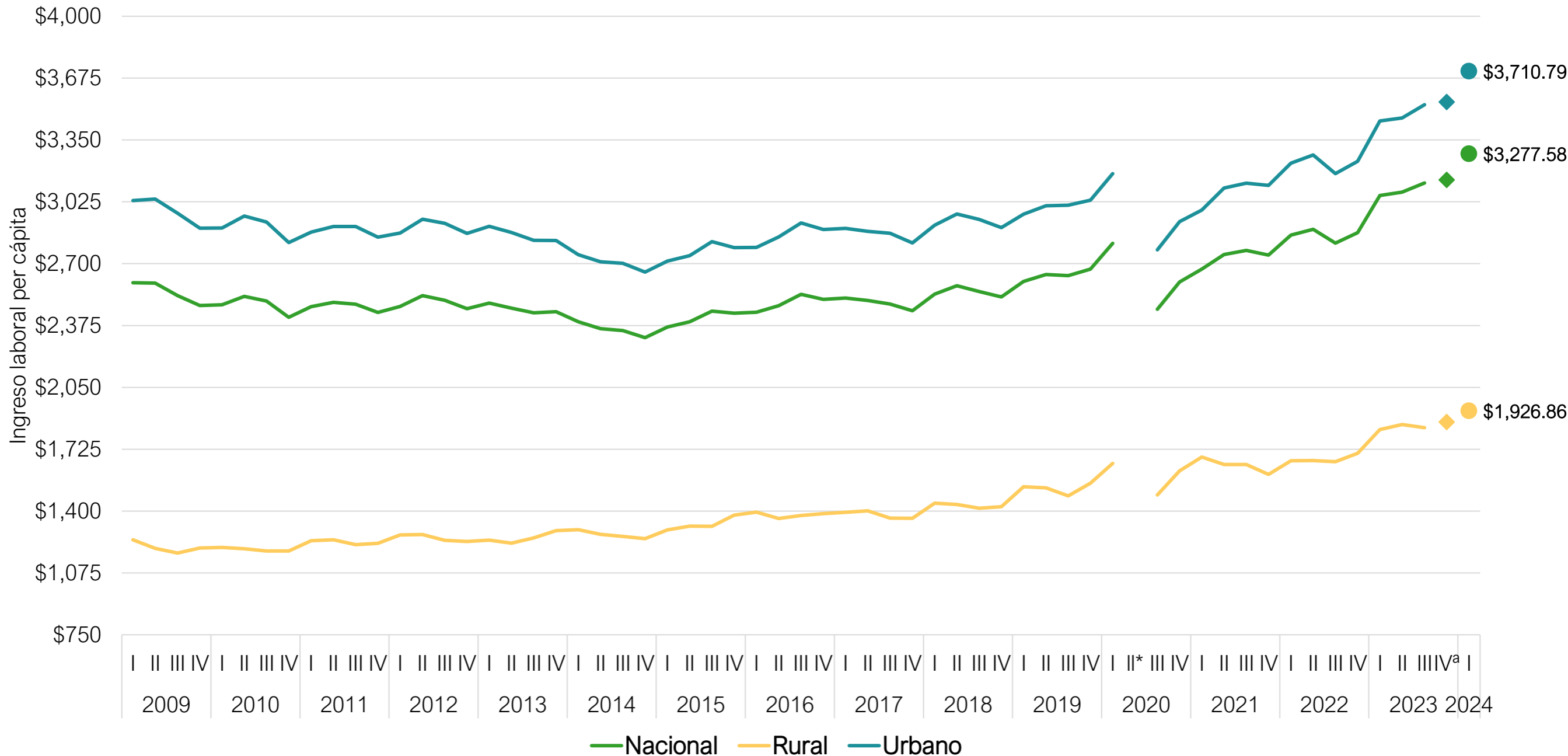


Fuente: elaboración del CONEVAL con base en la ENOE y la ENOE Nueva Edición (ENOE<sup>N</sup>). <sup>1</sup> A precios del primer trimestre de 2020. \*Debido a la contingencia sanitaria por la COVID-19, el INEGI suspendió la recolección de información de la ENOE referente al segundo trimestre 2020, por lo cual no se cuenta con el insumo necesario para el cálculo de los indicadores correspondientes a este periodo. <sup>3</sup> de acuerdo con el INEGI, a causa del impacto del huracán Otis en la ciudad de Acapulco de Juárez en el estado de Guerrero la captación de la información del cuarto trimestre de 2023 se vio afectada, por lo que no se realiza la comparación con dicho trimestre. Para más información, consultar la siguiente liga: [https://www.inegi.org.mx/contenidos/saladeprensa/boletines/2024/ENOE/ENOE2024\\_02.pdf](https://www.inegi.org.mx/contenidos/saladeprensa/boletines/2024/ENOE/ENOE2024_02.pdf).

# Ingreso laboral real <sup>1</sup> per cápita (pesos del primer trimestre 2020)

## Nacional, urbano y rural

Primer trimestre 2009 – primer trimestre 2024

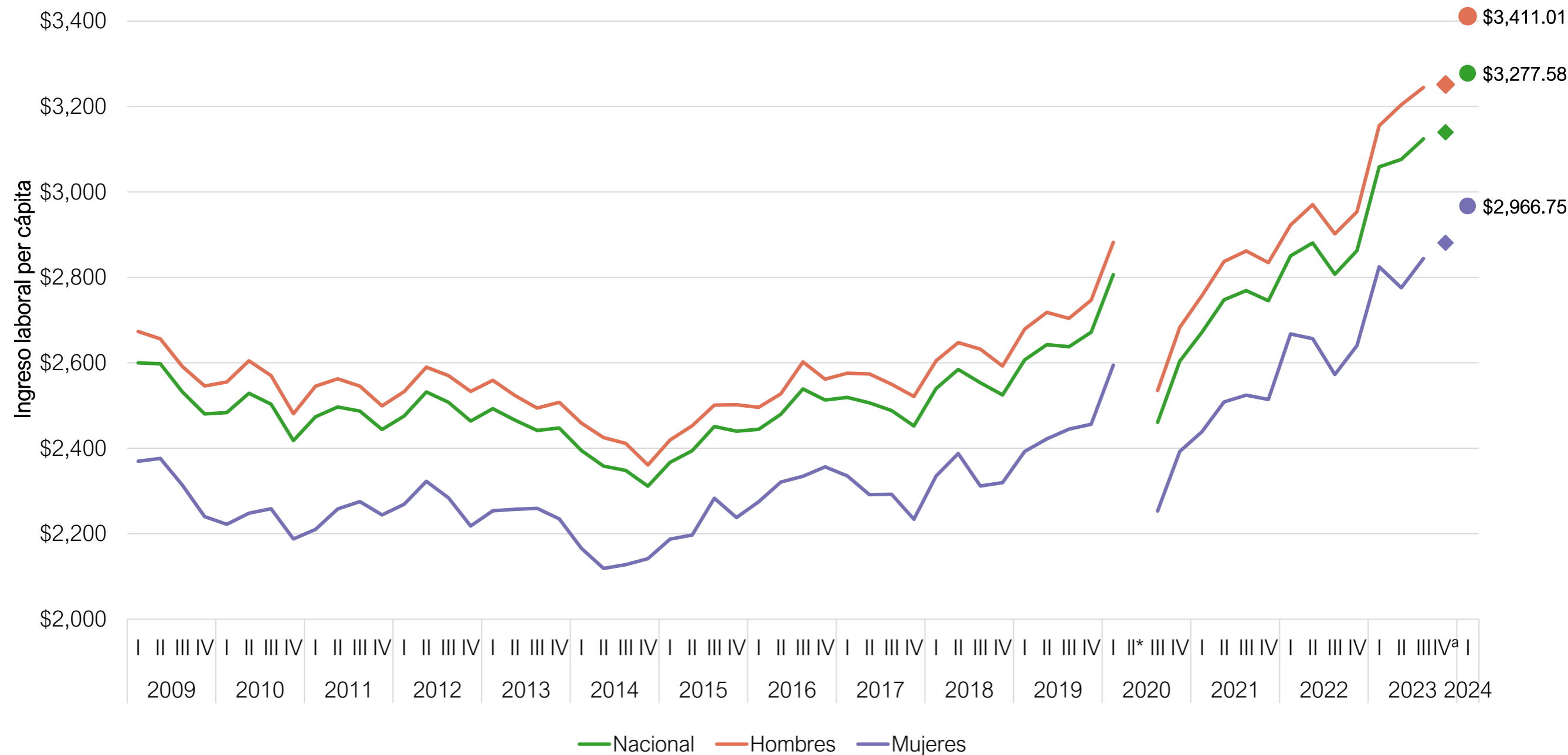


Fuente: elaboración del CONEVAL con base en la ENOE y la ENOE Nueva Edición (ENOE<sup>N</sup>). <sup>1</sup> A precios del primer trimestre de 2020. \*Debido a la contingencia sanitaria por la COVID-19, el INEGI suspendió la recolección de información de la ENOE referente al segundo trimestre 2020, por lo cual no se cuenta con el insumo necesario para el cálculo de los indicadores correspondientes a este periodo. <sup>2</sup> de acuerdo con el INEGI, a causa del impacto del huracán Otis en la ciudad de Acapulco de Juárez en el estado de Guerrero la captación de la información del cuarto trimestre de 2023 se vio afectada, por lo que no se realiza la comparación con dicho trimestre. Para más información, consultar la siguiente liga: [https://www.inegi.org.mx/contenidos/saladeprensa/boletines/2024/ENOE/ENOE2024\\_02.pdf](https://www.inegi.org.mx/contenidos/saladeprensa/boletines/2024/ENOE/ENOE2024_02.pdf).

# Ingreso laboral real <sup>1</sup> per cápita (pesos del primer trimestre 2020)

## Sexo de la jefatura del hogar

Primer trimestre 2009 – primer trimestre 2024



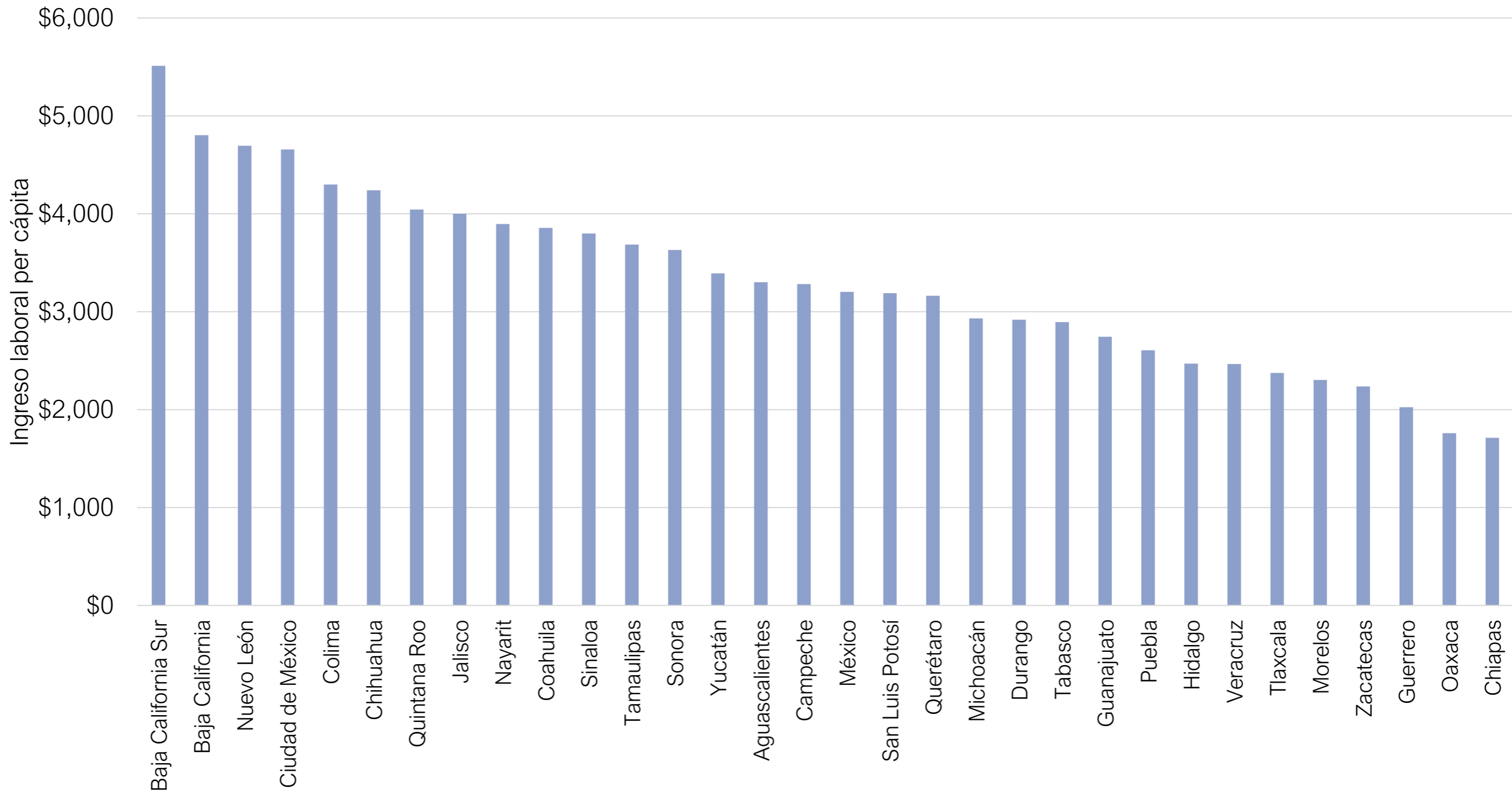
Fuente: elaboración del CONEVAL con base en la ENOE y la ENOE Nueva Edición (ENOE<sup>N</sup>). <sup>1</sup> A precios del primer trimestre de 2020. \*Debido a la contingencia sanitaria por la COVID-19, el INEGI suspendió la recolección de información de la ENOE referente al segundo trimestre 2020, por lo cual no se cuenta con el insumo necesario para el cálculo de los indicadores correspondientes a este periodo. <sup>3</sup> de acuerdo con el INEGI, a causa del impacto del huracán Otis en la ciudad de Acapulco de Juárez en el estado de Guerrero la captación de la información del cuarto trimestre de 2023 se vio afectada, por lo que no se realiza la comparación con dicho trimestre. Para más información, consultar la siguiente liga: [https://www.inegi.org.mx/contenidos/saladeprensa/boletines/2024/ENOE/ENOE2024\\_02.pdf](https://www.inegi.org.mx/contenidos/saladeprensa/boletines/2024/ENOE/ENOE2024_02.pdf).

# **Ingreso laboral per cápita nacional por Ingresos por entidad federativa**

Ingreso laboral real <sup>1</sup> per cápita (pesos del primer trimestre 2020)

Según entidad federativa

Primer trimestre 2024

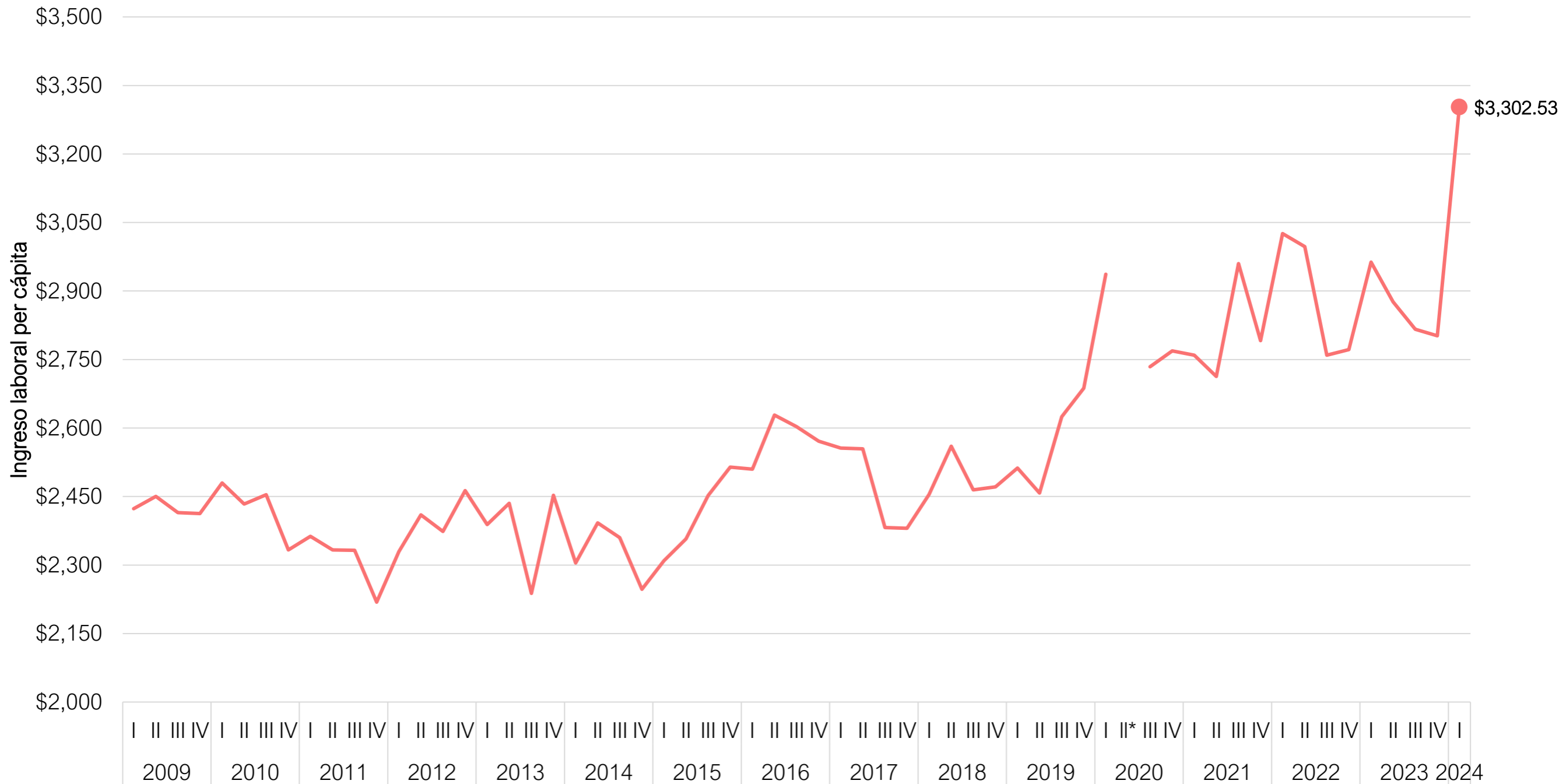


Fuente: elaboración del CONEVAL con base en la ENOE. <sup>1</sup> A precios del primer trimestre de 2020.

# Ingreso laboral real <sup>1</sup> per cápita

## Aguascalientes

Primer trimestre 2009 – primer trimestre 2024

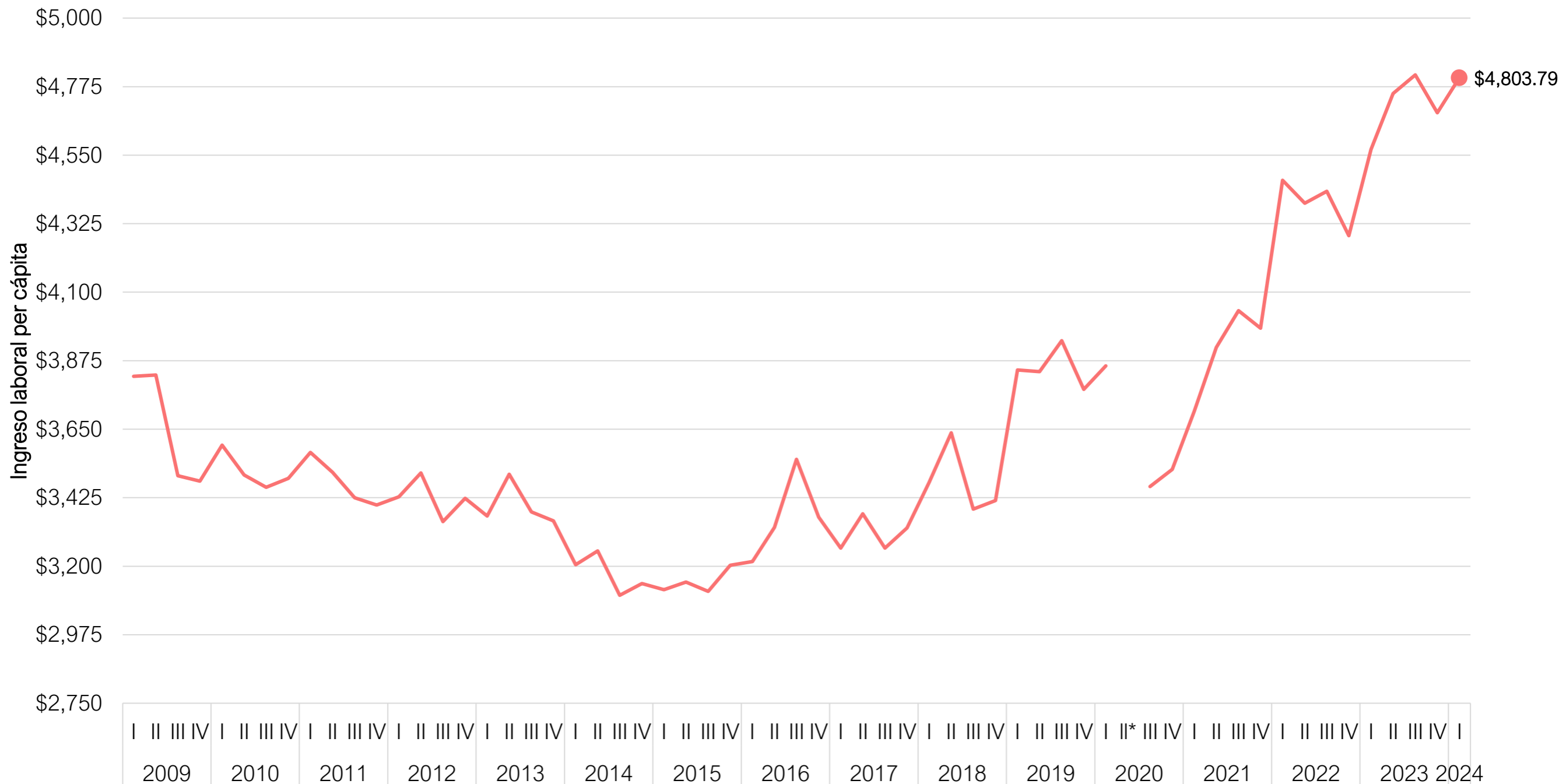


Fuente: elaboración del CONEVAL con base en la ENOE y la ENOE Nueva Edición (ENOE<sup>N</sup>). <sup>1</sup> A precios del primer trimestre de 2020. \*Debido a la contingencia sanitaria por la COVID-19, el INEGI suspendió la recolección de información de la ENOE referente al segundo trimestre 2020, por lo cual no se cuenta con el insumo necesario para el cálculo de los indicadores correspondientes a este periodo.

# Ingreso laboral real <sup>1</sup> per cápita

## Baja California

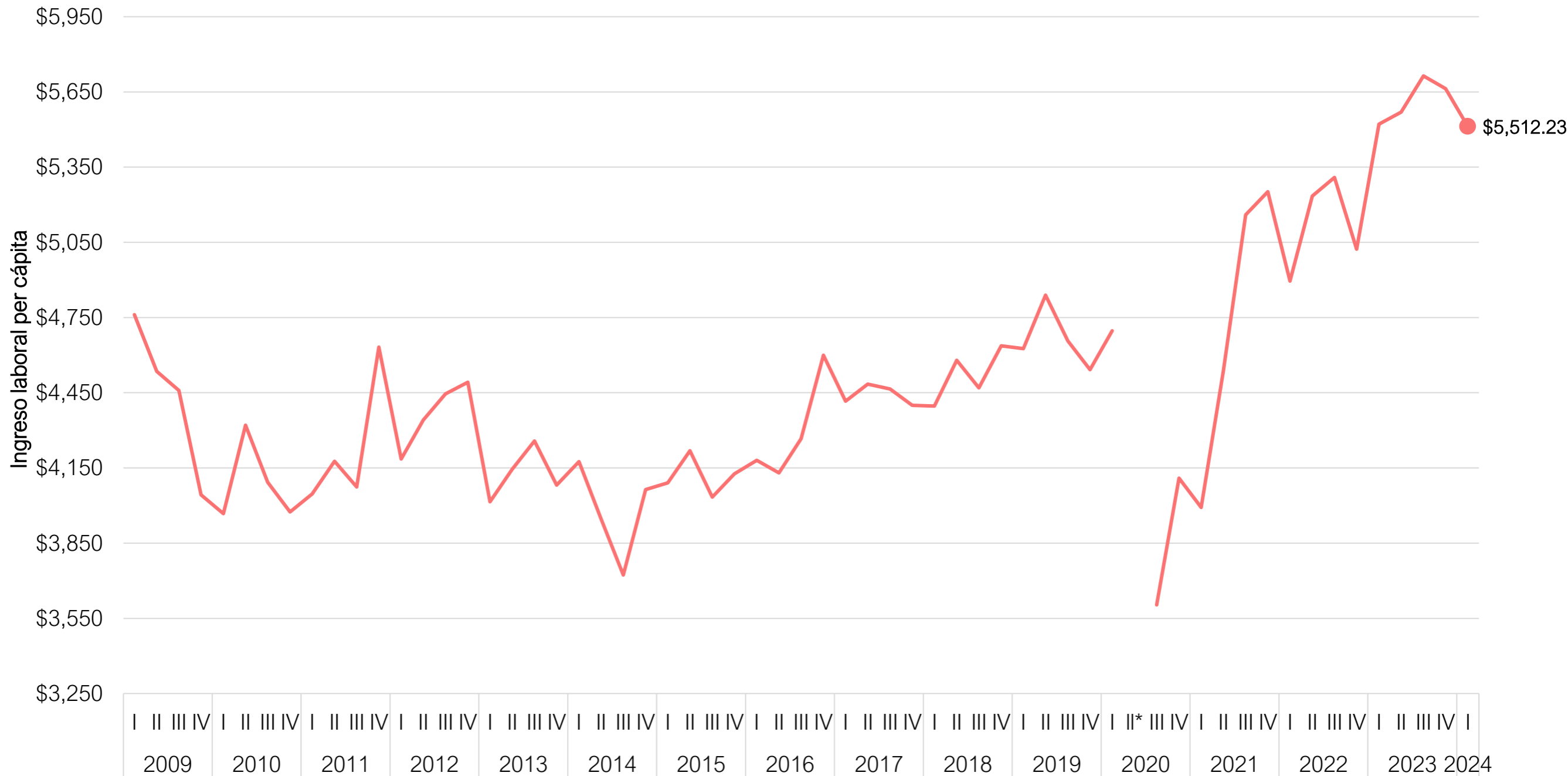
Primer trimestre 2009 – primer trimestre 2024



Fuente: elaboración del CONEVAL con base en la ENOE y la ENOE Nueva Edición (ENOE<sup>N</sup>). <sup>1</sup> A precios del primer trimestre de 2020. \*Debido a la contingencia sanitaria por la COVID-19, el INEGI suspendió la recolección de información de la ENOE referente al segundo trimestre 2020, por lo cual no se cuenta con el insumo necesario para el cálculo de los indicadores correspondientes a este periodo.



**Ingreso laboral real <sup>1</sup> per cápita**  
**Baja California Sur**  
 Primer trimestre 2009 – primer trimestre 2024



Fuente: elaboración del CONEVAL con base en la ENOE y la ENOE Nueva Edición (ENOE<sup>N</sup>). <sup>1</sup> A precios del primer trimestre de 2020. \*Debido a la contingencia sanitaria por la COVID-19, el INEGI suspendió la recolección de información de la ENOE referente al segundo trimestre 2020, por lo cual no se cuenta con el insumo necesario para el cálculo de los indicadores correspondientes a este periodo.

# Ingreso laboral real <sup>1</sup> per cápita

## Campeche

Primer trimestre 2009 – primer trimestre 2024

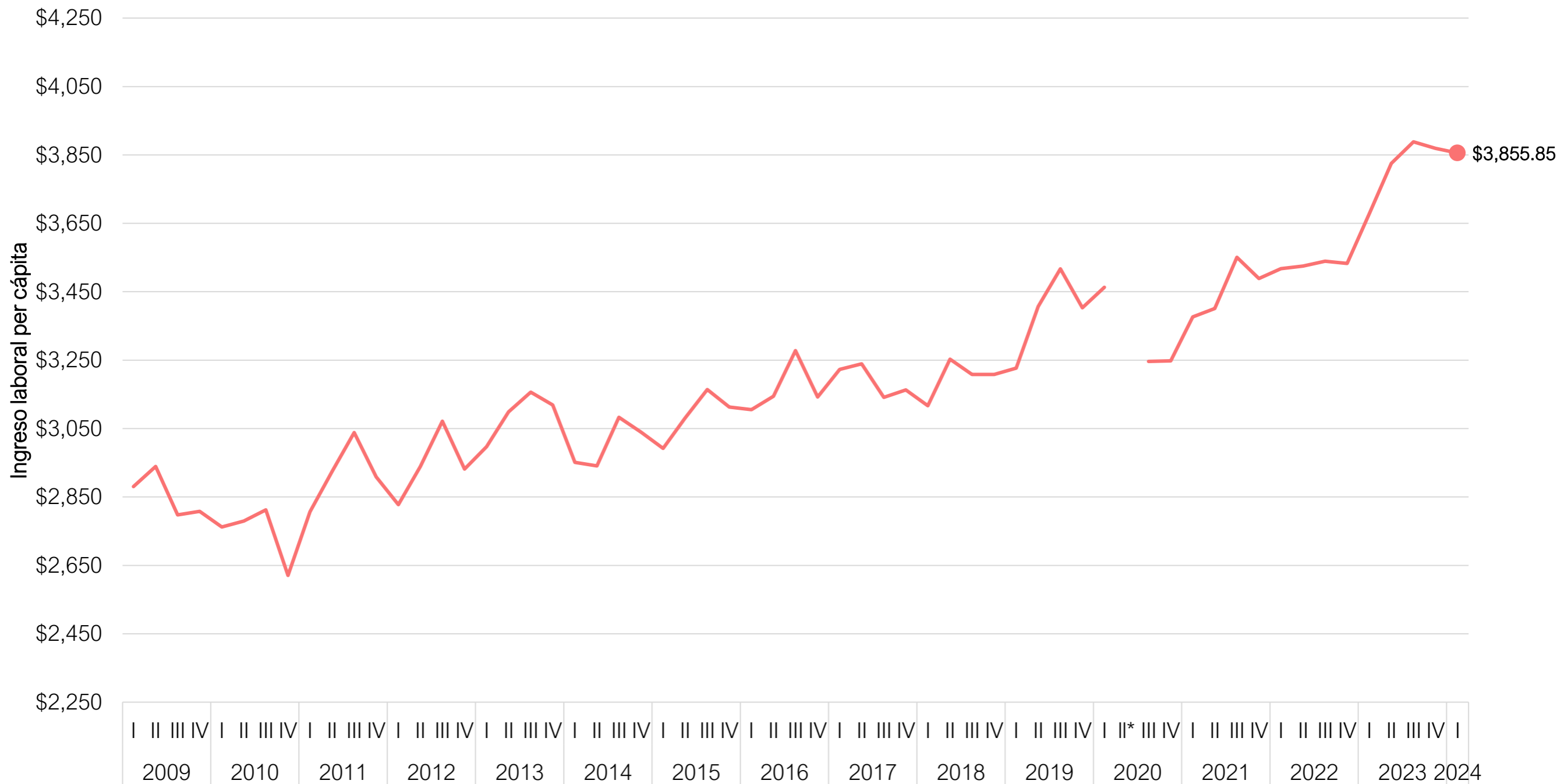


Fuente: elaboración del CONEVAL con base en la ENOE y la ENOE Nueva Edición (ENOE<sup>N</sup>). <sup>1</sup> A precios del primer trimestre de 2020. \*Debido a la contingencia sanitaria por la COVID-19, el INEGI suspendió la recolección de información de la ENOE referente al segundo trimestre 2020, por lo cual no se cuenta con el insumo necesario para el cálculo de los indicadores correspondientes a este periodo.

# Ingreso laboral real <sup>1</sup> per cápita

## Coahuila

Primer trimestre 2009 – primer trimestre 2024

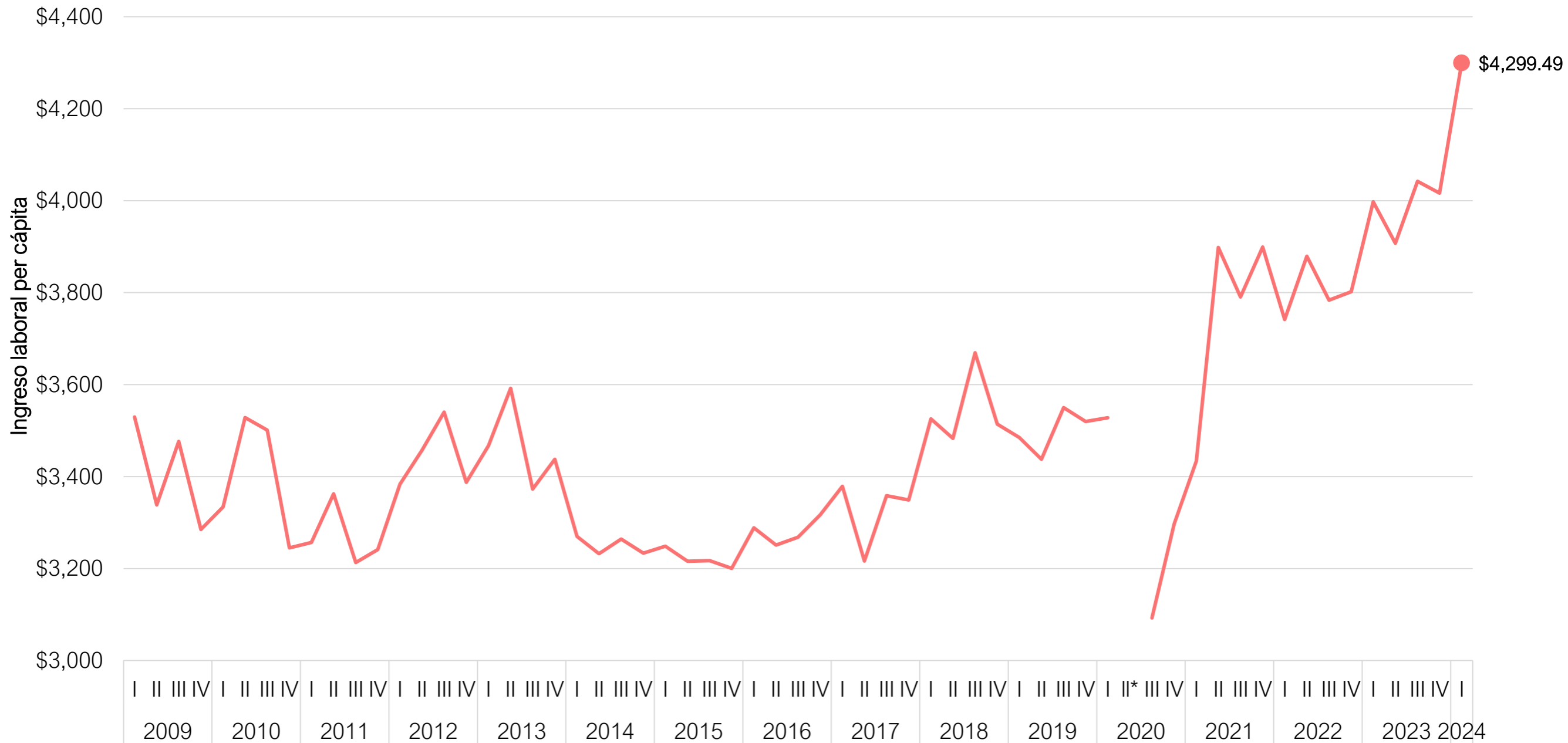


Fuente: elaboración del CONEVAL con base en la ENOE y la ENOE Nueva Edición (ENOE<sup>N</sup>). <sup>1</sup> A precios del primer trimestre de 2020. \*Debido a la contingencia sanitaria por la COVID-19, el INEGI suspendió la recolección de información de la ENOE referente al segundo trimestre 2020, por lo cual no se cuenta con el insumo necesario para el cálculo de los indicadores correspondientes a este periodo.

# Ingreso laboral real <sup>1</sup> per cápita

## Colima

Primer trimestre 2009 – primer trimestre 2024

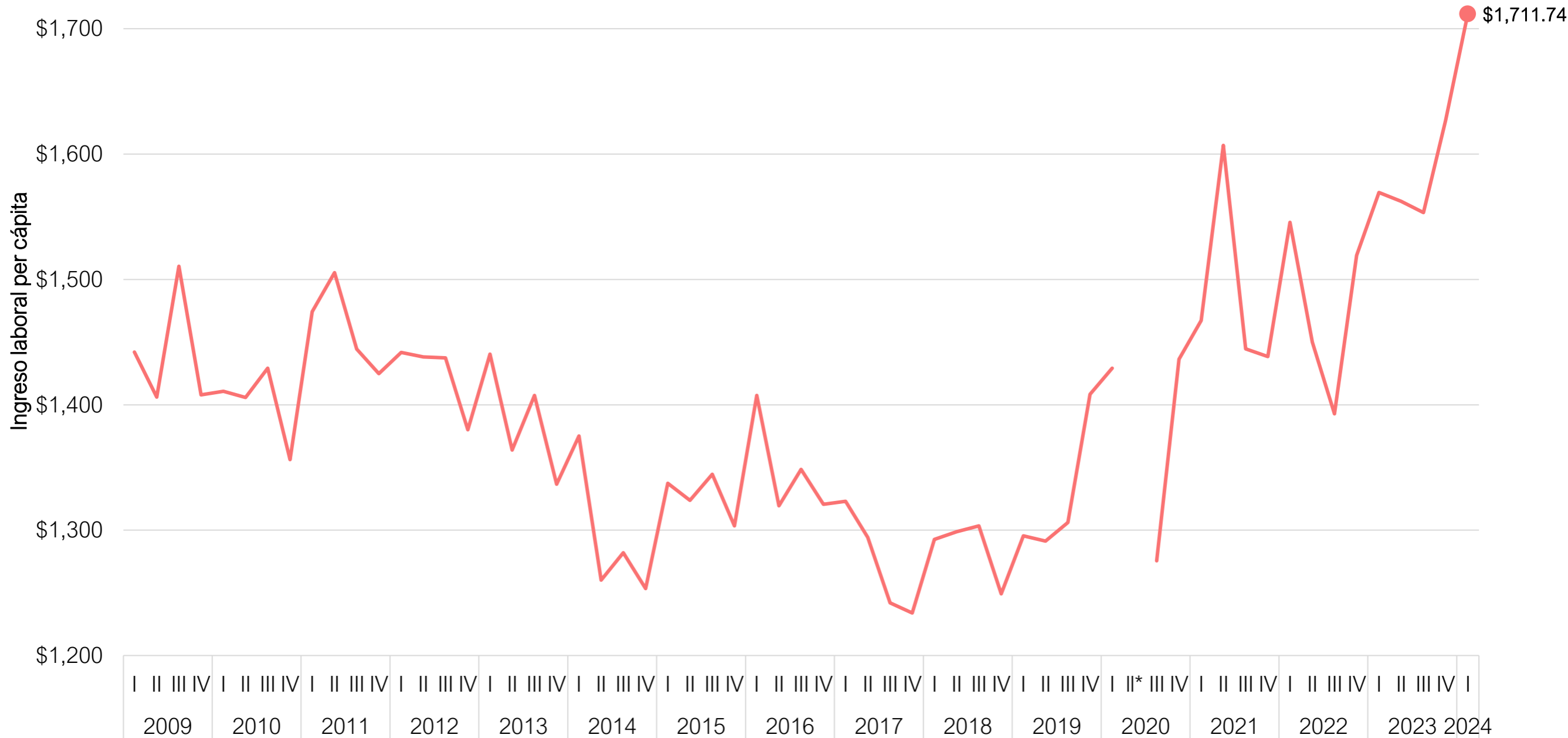


Fuente: elaboración del CONEVAL con base en la ENOE y la ENOE Nueva Edición (ENOE<sup>N</sup>). <sup>1</sup> A precios del primer trimestre de 2020. \*Debido a la contingencia sanitaria por la COVID-19, el INEGI suspendió la recolección de información de la ENOE referente al segundo trimestre 2020, por lo cual no se cuenta con el insumo necesario para el cálculo de los indicadores correspondientes a este periodo.

# Ingreso laboral real <sup>1</sup> per cápita

## Chiapas

Primer trimestre 2009 – primer trimestre 2024

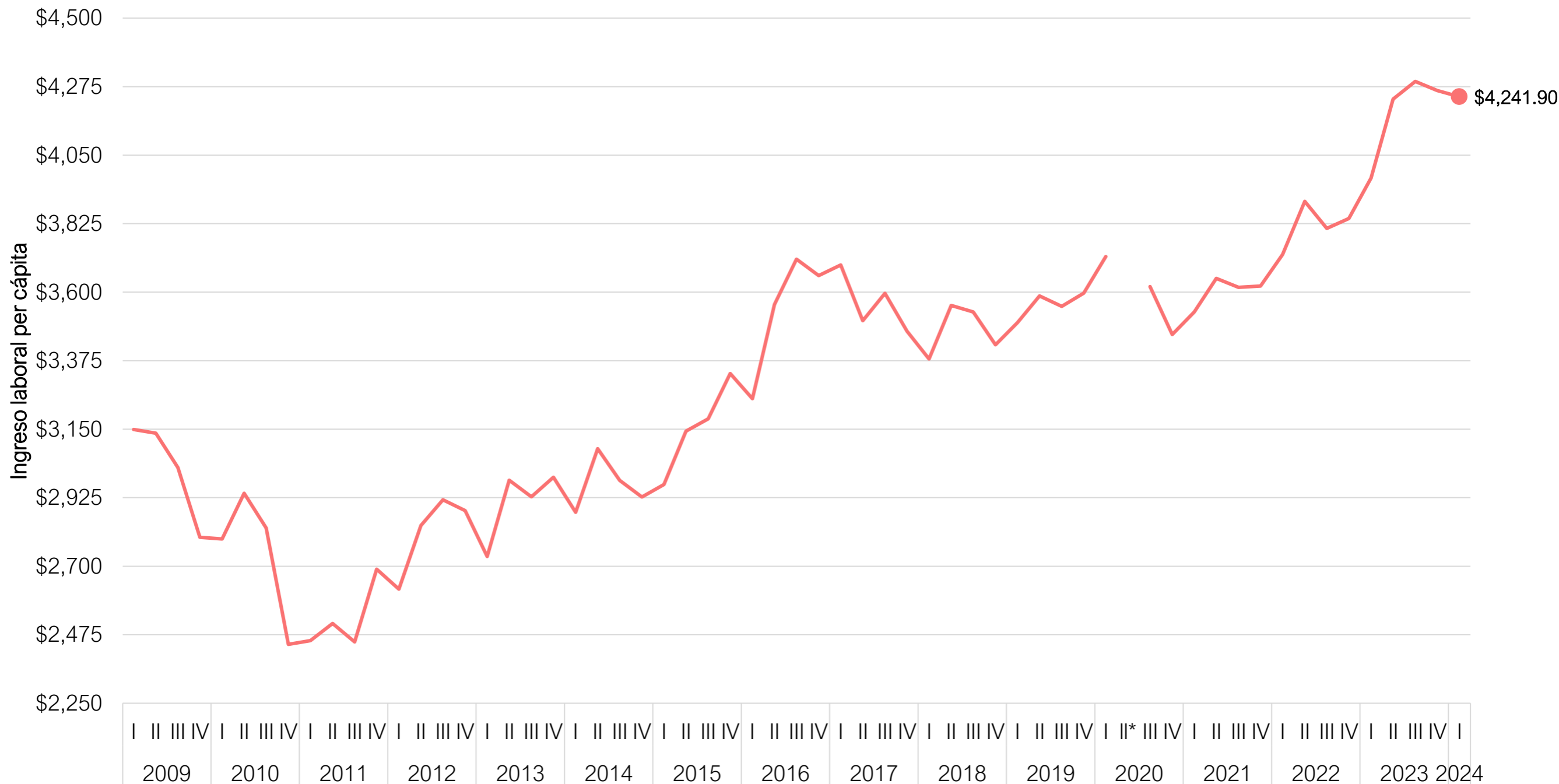


Fuente: elaboración del CONEVAL con base en la ENOE y la ENOE Nueva Edición (ENOE<sup>N</sup>). <sup>1</sup> A precios del primer trimestre de 2020. \*Debido a la contingencia sanitaria por la COVID-19, el INEGI suspendió la recolección de información de la ENOE referente al segundo trimestre 2020, por lo cual no se cuenta con el insumo necesario para el cálculo de los indicadores correspondientes a este periodo.

# Ingreso laboral real <sup>1</sup> per cápita

## Chihuahua

Primer trimestre 2009 – primer trimestre 2024

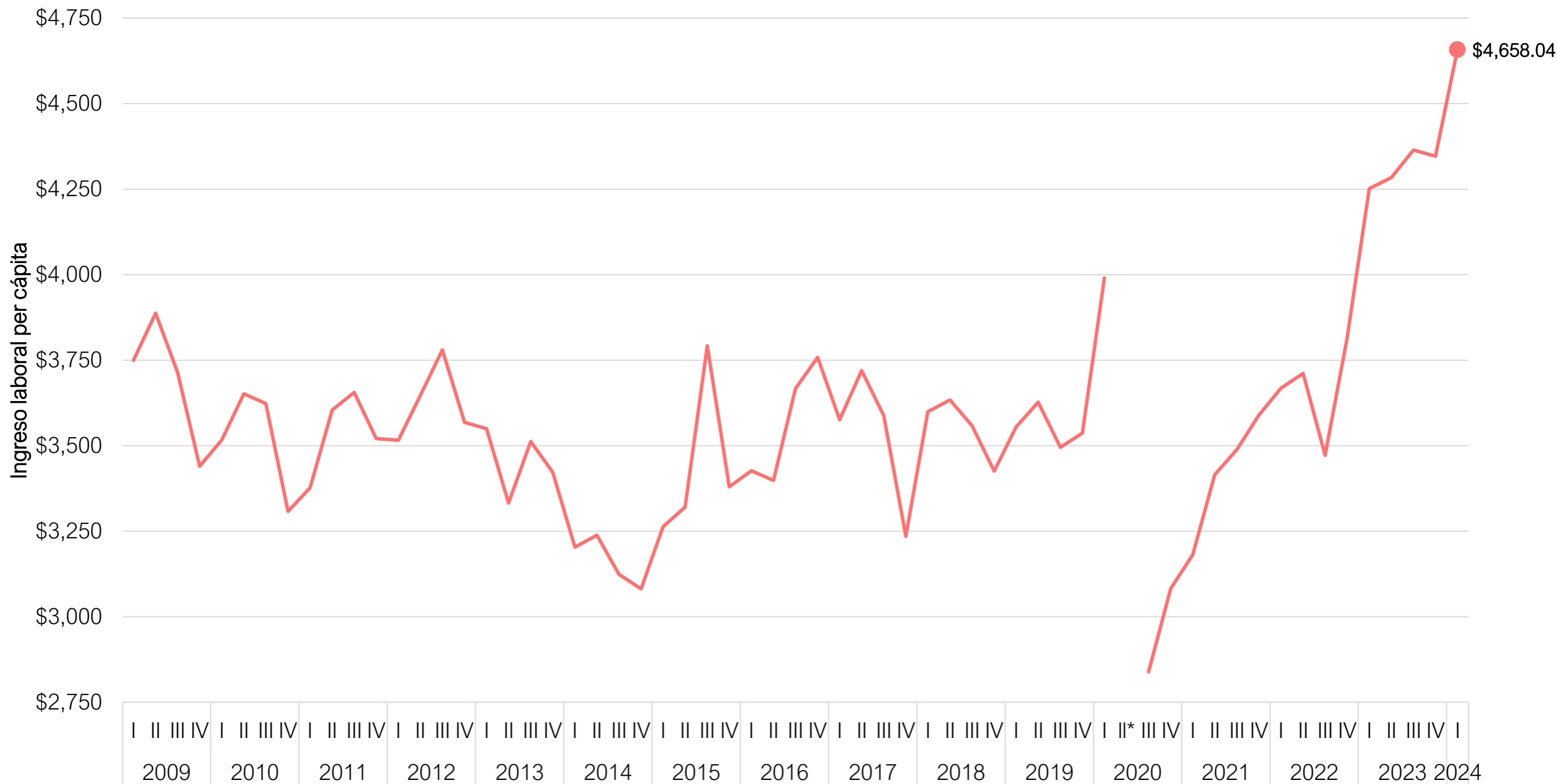


Fuente: elaboración del CONEVAL con base en la ENOE y la ENOE Nueva Edición (ENOE<sup>N</sup>). <sup>1</sup> A precios del primer trimestre de 2020. \*Debido a la contingencia sanitaria por la COVID-19, el INEGI suspendió la recolección de información de la ENOE referente al segundo trimestre 2020, por lo cual no se cuenta con el insumo necesario para el cálculo de los indicadores correspondientes a este periodo.

# Ingreso laboral real <sup>1</sup> per cápita

## Ciudad de México

Primer trimestre 2009 – primer trimestre 2024

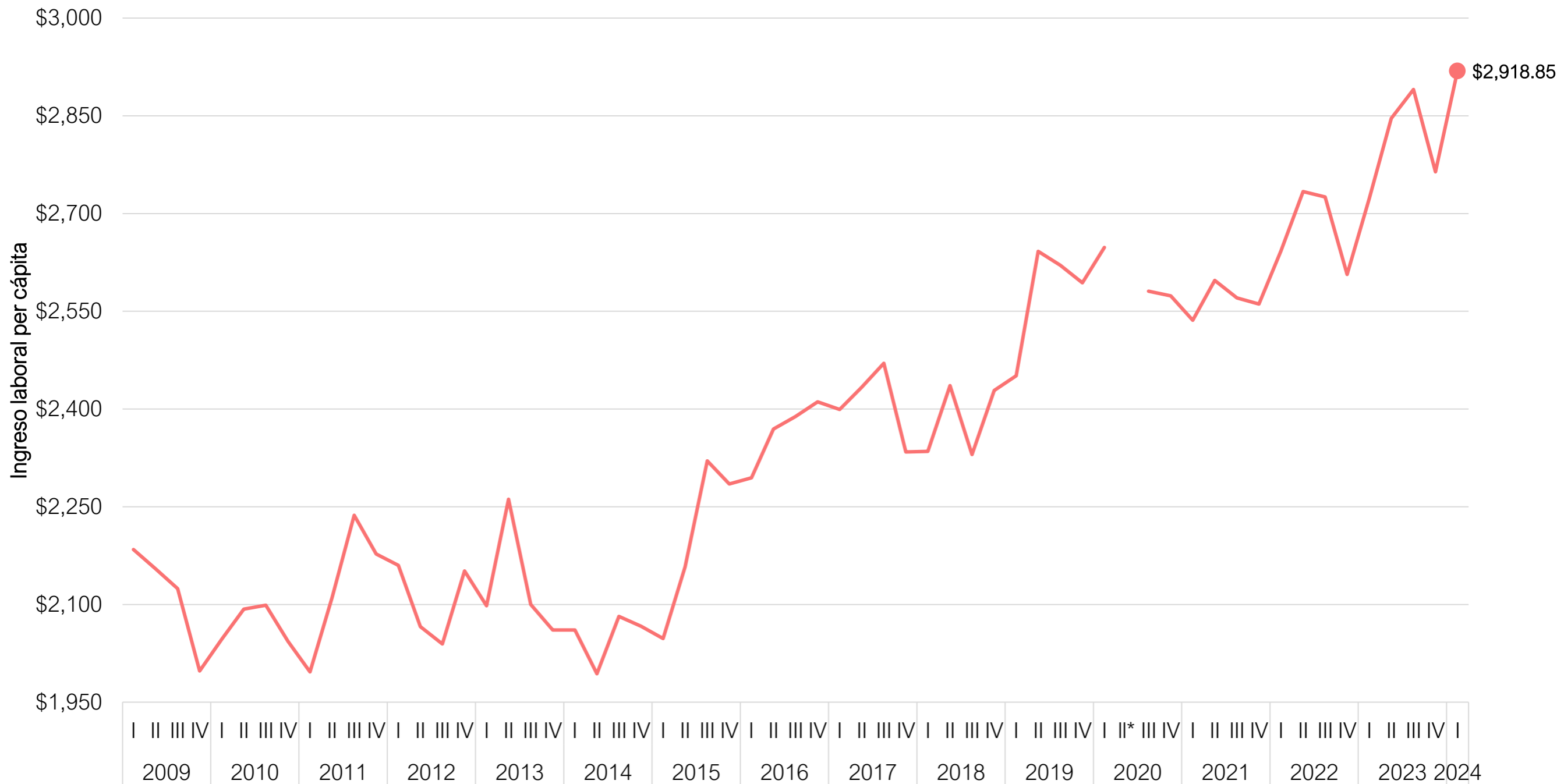


Fuente: elaboración del CONEVAL con base en la ENOE y la ENOE Nueva Edición (ENOE<sup>N</sup>). <sup>1</sup> A precios del primer trimestre de 2020. \*Debido a la contingencia sanitaria por la COVID-19, el INEGI suspendió la recolección de información de la ENOE referente al segundo trimestre 2020, por lo cual no se cuenta con el insumo necesario para el cálculo de los indicadores correspondientes a este periodo.

# Ingreso laboral real <sup>1</sup> per cápita

## Durango

Primer trimestre 2009 – primer trimestre 2024



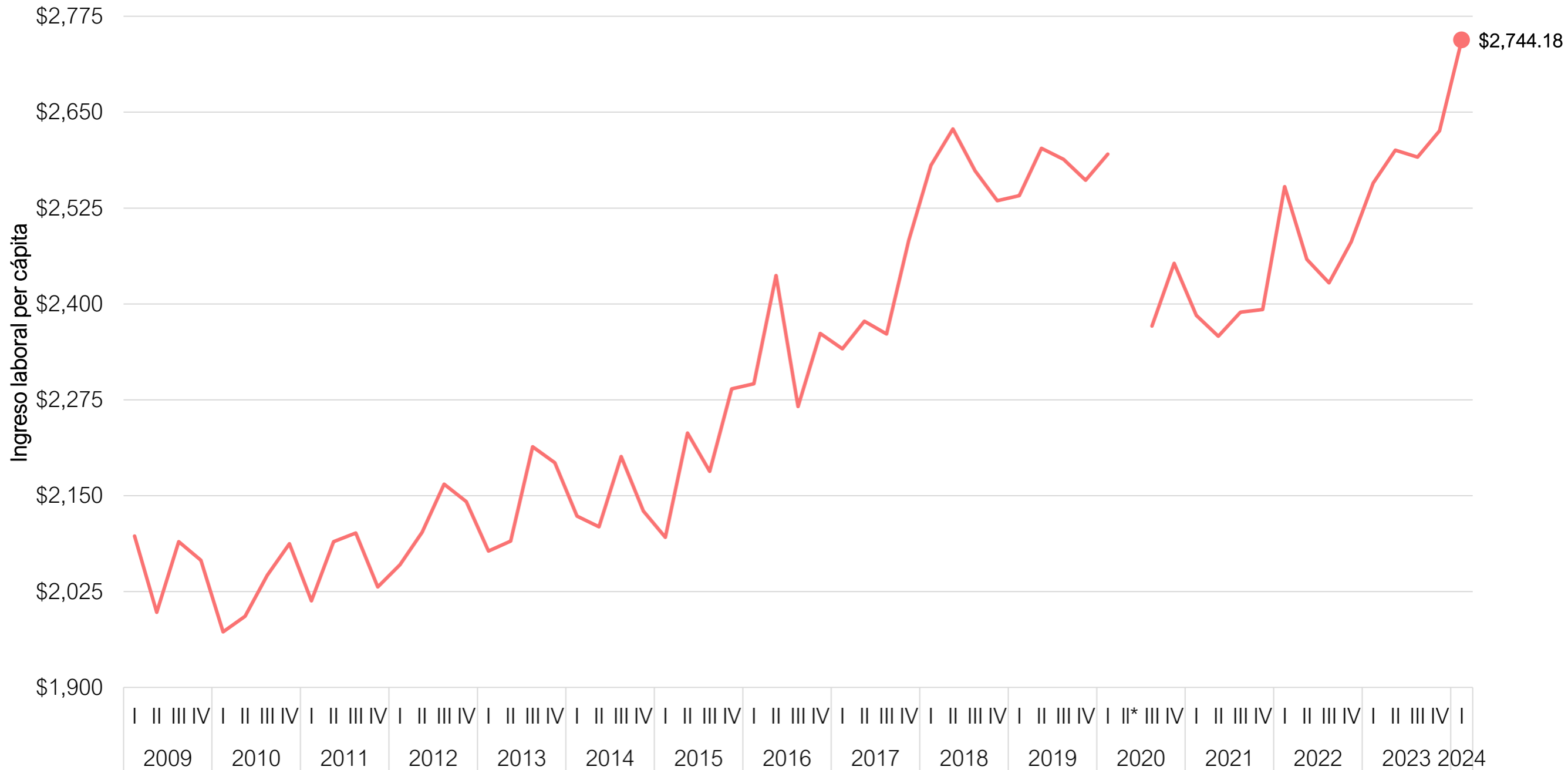
Fuente: elaboración del CONEVAL con base en la ENOE y la ENOE Nueva Edición (ENOE<sup>N</sup>). <sup>1</sup> A precios del primer trimestre de 2020. \*Debido a la contingencia sanitaria por la COVID-19, el INEGI suspendió la recolección de información de la ENOE referente al segundo trimestre 2020, por lo cual no se cuenta con el insumo necesario para el cálculo de los indicadores correspondientes a este periodo.



# Ingreso laboral real <sup>1</sup> per cápita

## Guanajuato

Primer trimestre 2009 – primer trimestre 2024

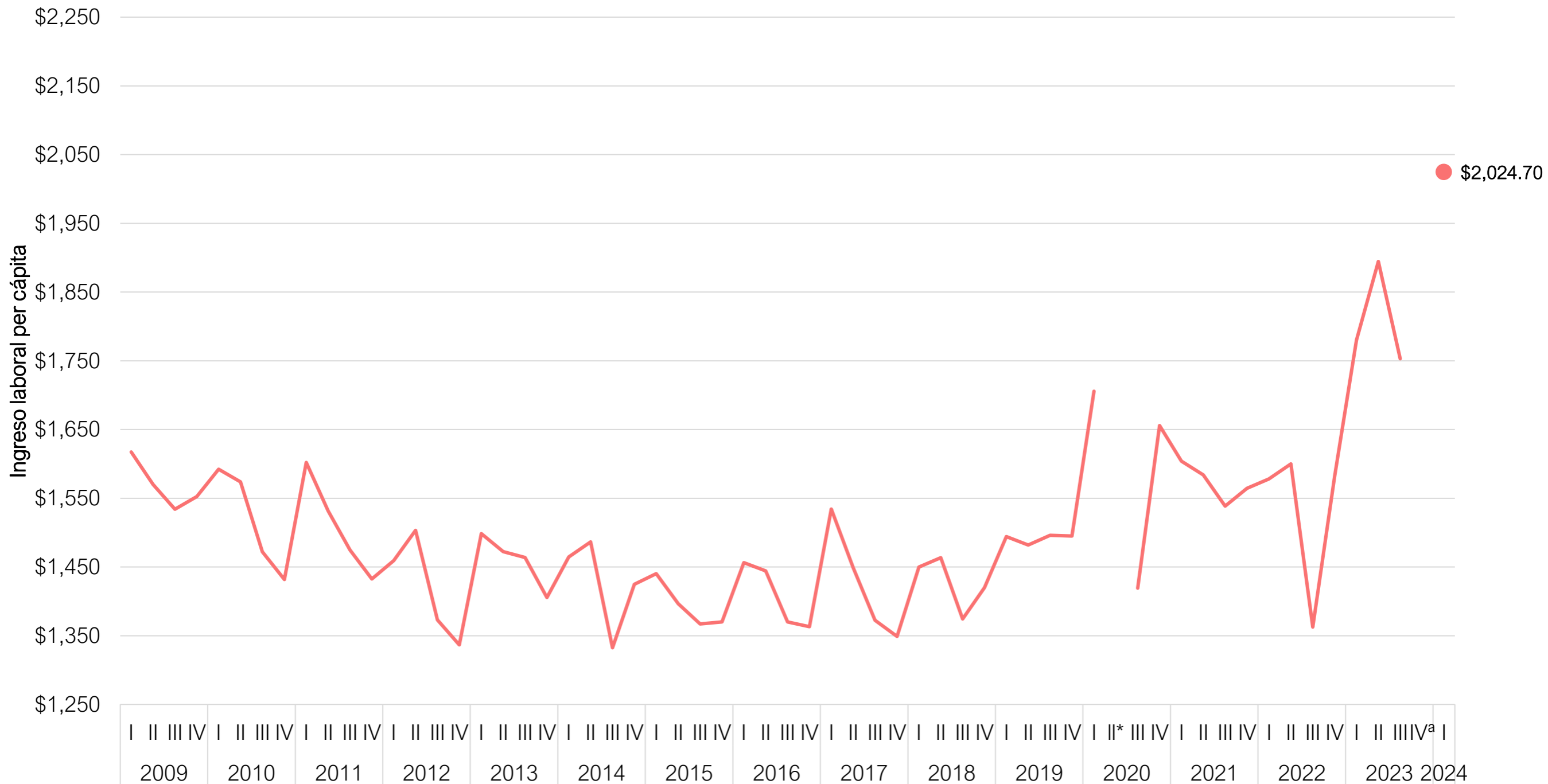


Fuente: elaboración del CONEVAL con base en la ENOE y la ENOE Nueva Edición (ENOE<sup>N</sup>). <sup>1</sup> A precios del primer trimestre de 2020. \*Debido a la contingencia sanitaria por la COVID-19, el INEGI suspendió la recolección de información de la ENOE referente al segundo trimestre 2020, por lo cual no se cuenta con el insumo necesario para el cálculo de los indicadores correspondientes a este periodo.

# Ingreso laboral real <sup>1</sup> per cápita

## Guerrero

Primer trimestre 2009 – primer trimestre 2024

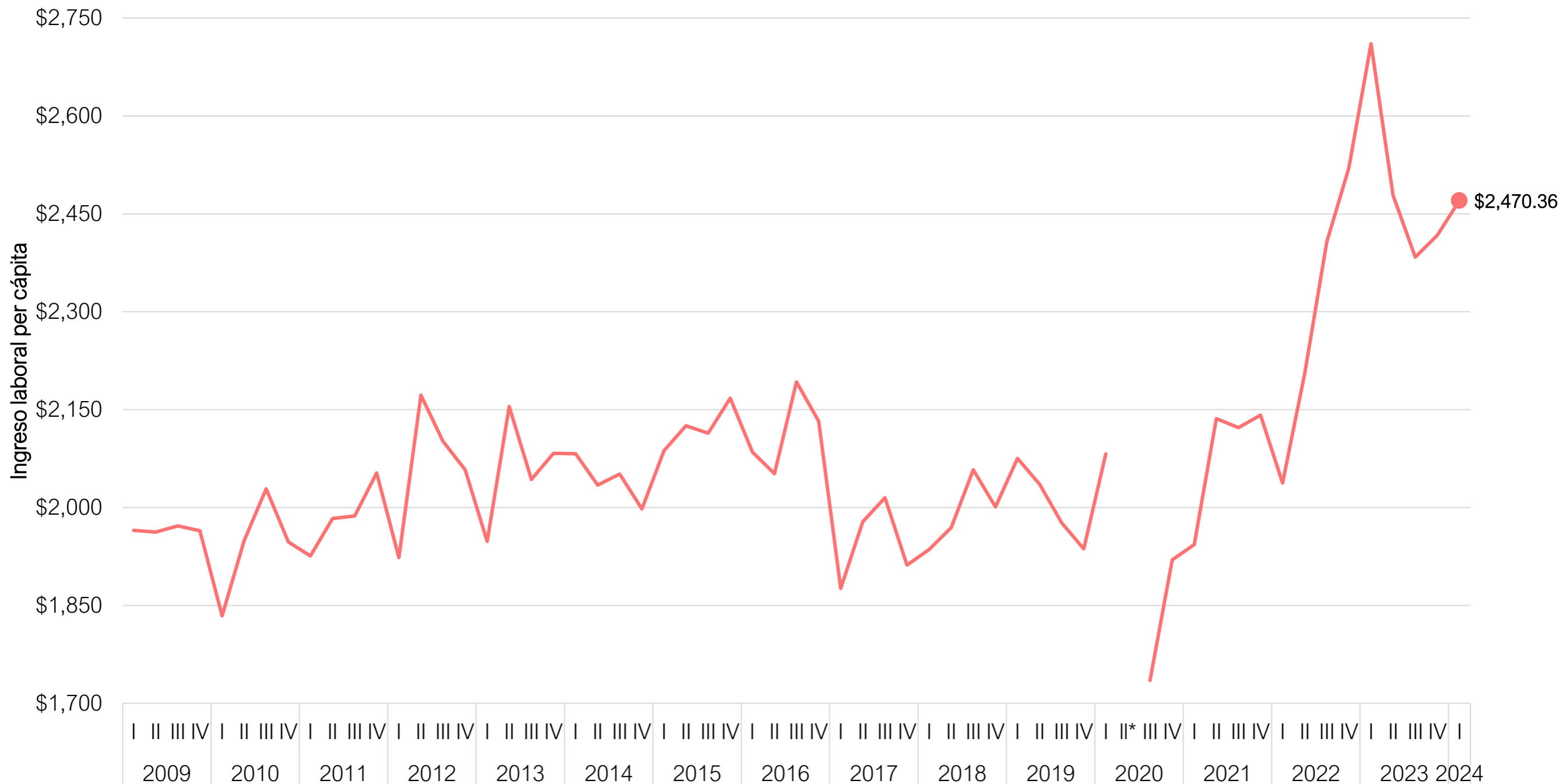


Fuente: elaboración del CONEVAL con base en la ENOE y la ENOE Nueva Edición (ENOE<sup>N</sup>). <sup>1</sup> A precios del primer trimestre de 2020. \*Debido a la contingencia sanitaria por la COVID-19, el INEGI suspendió la recolección de información de la ENOE referente al segundo trimestre 2020, por lo cual no se cuenta con el insumo necesario para el cálculo de los indicadores correspondientes a este periodo. <sup>3</sup> de acuerdo con el INEGI, a causa del impacto del huracán Otis en la ciudad de Acapulco de Juárez en el estado de Guerrero la captación de la información del cuarto trimestre de 2023 se vio afectada, por lo que no se realiza la comparación con dicho trimestre. Para más información, consultar la siguiente liga: [https://www.inegi.org.mx/contenidos/saladeprensa/boletines/2024/ENOE/ENOE2024\\_02.pdf](https://www.inegi.org.mx/contenidos/saladeprensa/boletines/2024/ENOE/ENOE2024_02.pdf).

# Ingreso laboral real <sup>1</sup> per cápita

## Hidalgo

Primer trimestre 2009 – primer trimestre 2024

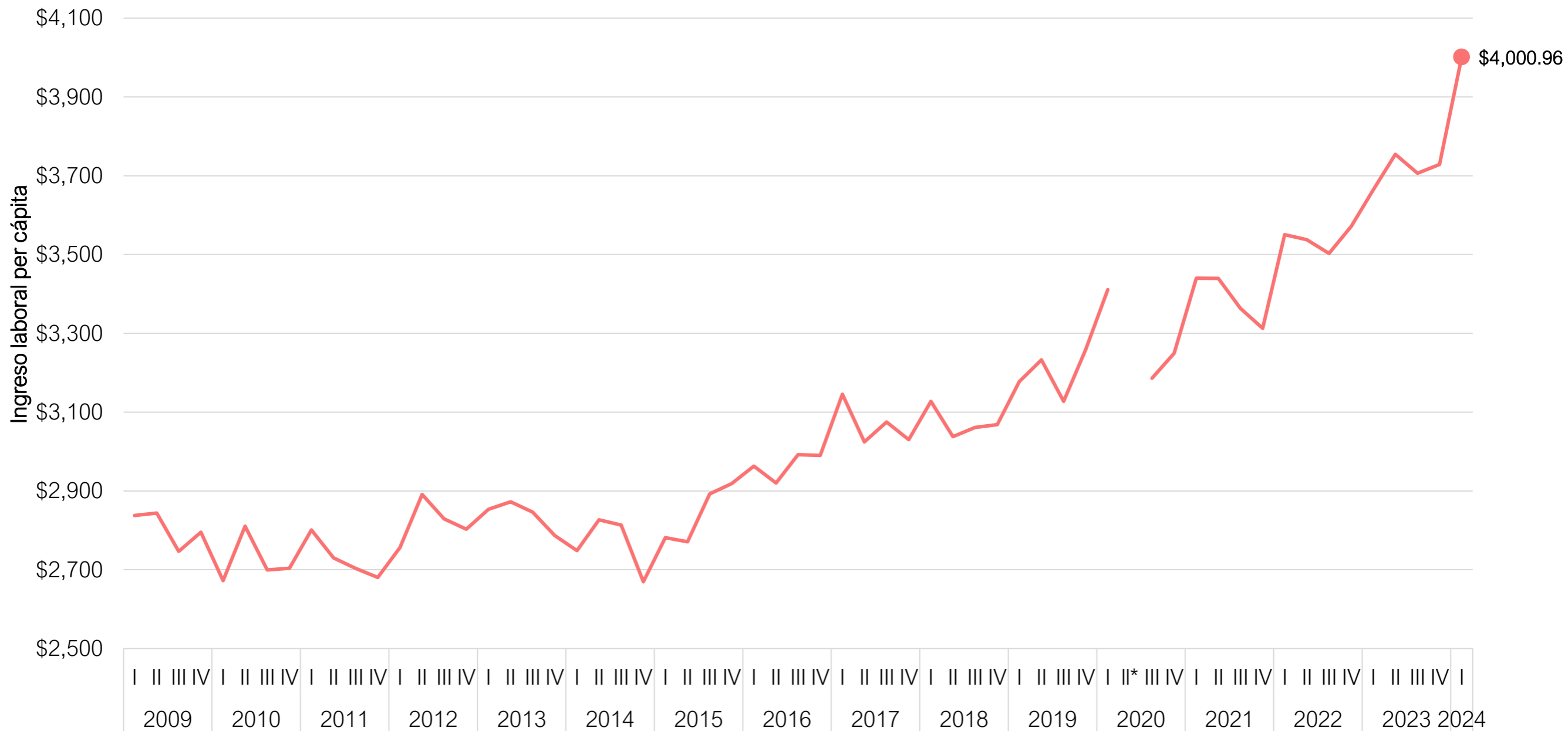


Fuente: elaboración del CONEVAL con base en la ENOE y la ENOE Nueva Edición (ENOE<sup>N</sup>). <sup>1</sup> A precios del primer trimestre de 2020. \*Debido a la contingencia sanitaria por la COVID-19, el INEGI suspendió la recolección de información de la ENOE referente al segundo trimestre 2020, por lo cual no se cuenta con el insumo necesario para el cálculo de los indicadores correspondientes a este periodo.

# Ingreso laboral real <sup>1</sup> per cápita

Jalisco

Primer trimestre 2009 – primer trimestre 2024

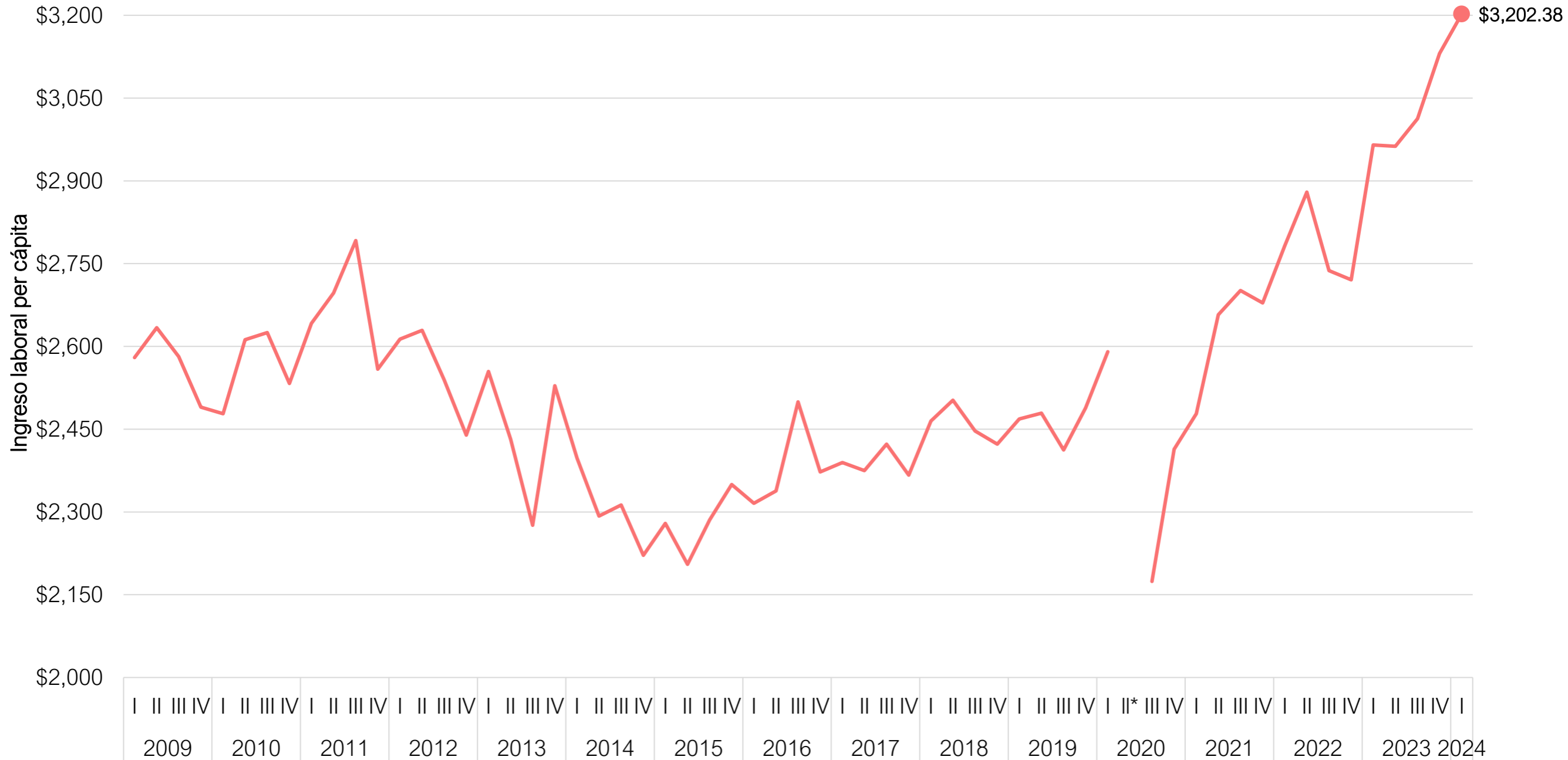


Fuente: elaboración del CONEVAL con base en la ENOE y la ENOE Nueva Edición (ENOE<sup>N</sup>). <sup>1</sup> A precios del primer trimestre de 2020. \*Debido a la contingencia sanitaria por la COVID-19, el INEGI suspendió la recolección de información de la ENOE referente al segundo trimestre 2020, por lo cual no se cuenta con el insumo necesario para el cálculo de los indicadores correspondientes a este periodo.

# Ingreso laboral real <sup>1</sup> per cápita

## Estado de México

Primer trimestre 2009 – primer trimestre 2024

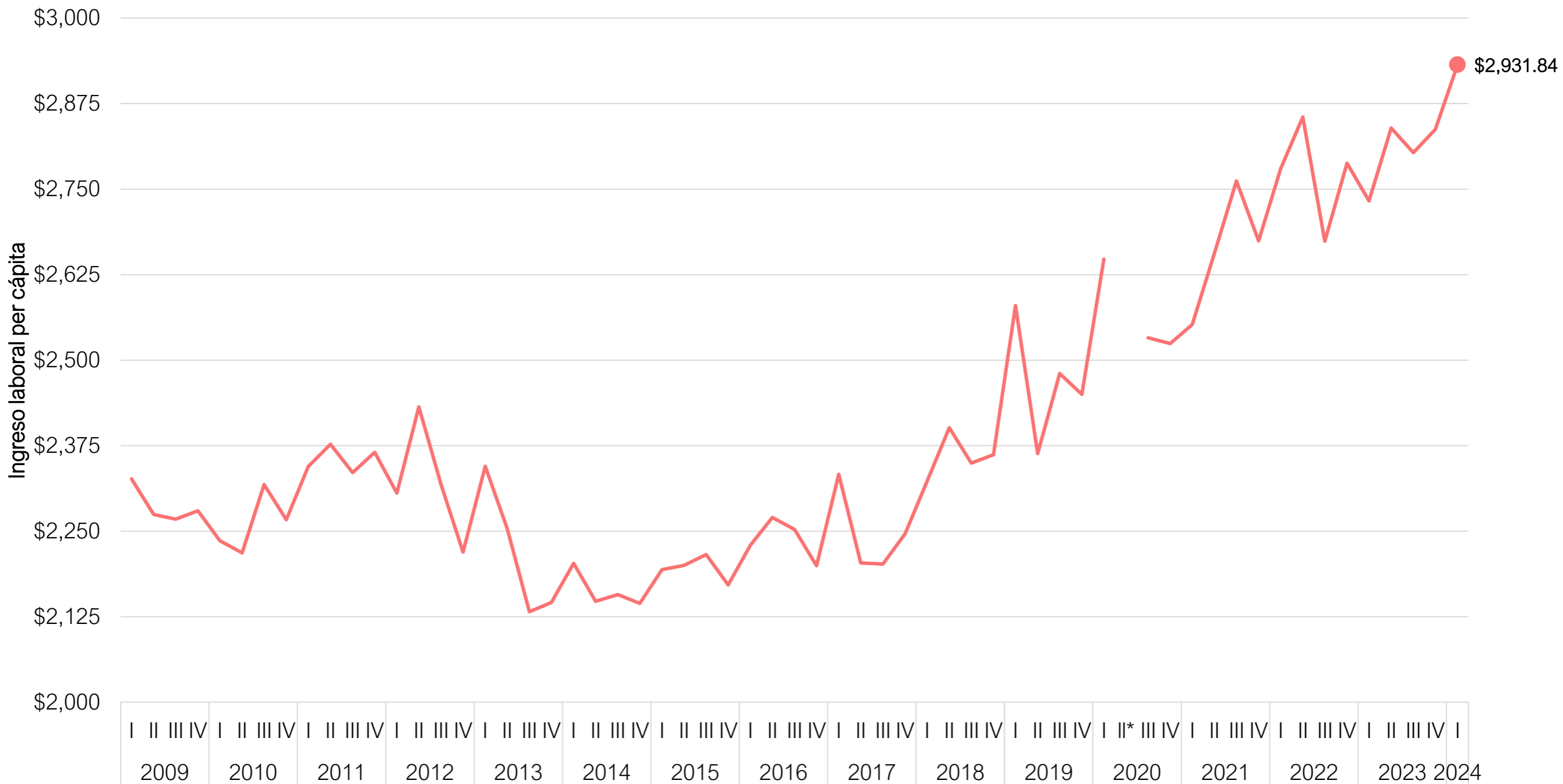


Fuente: elaboración del CONEVAL con base en la ENOE y la ENOE Nueva Edición (ENOE<sup>N</sup>). <sup>1</sup> A precios del primer trimestre de 2020. \*Debido a la contingencia sanitaria por la COVID-19, el INEGI suspendió la recolección de información de la ENOE referente al segundo trimestre 2020, por lo cual no se cuenta con el insumo necesario para el cálculo de los indicadores correspondientes a este periodo.

# Ingreso laboral real <sup>1</sup> per cápita

## Michoacán

Primer trimestre 2009 – primer trimestre 2024

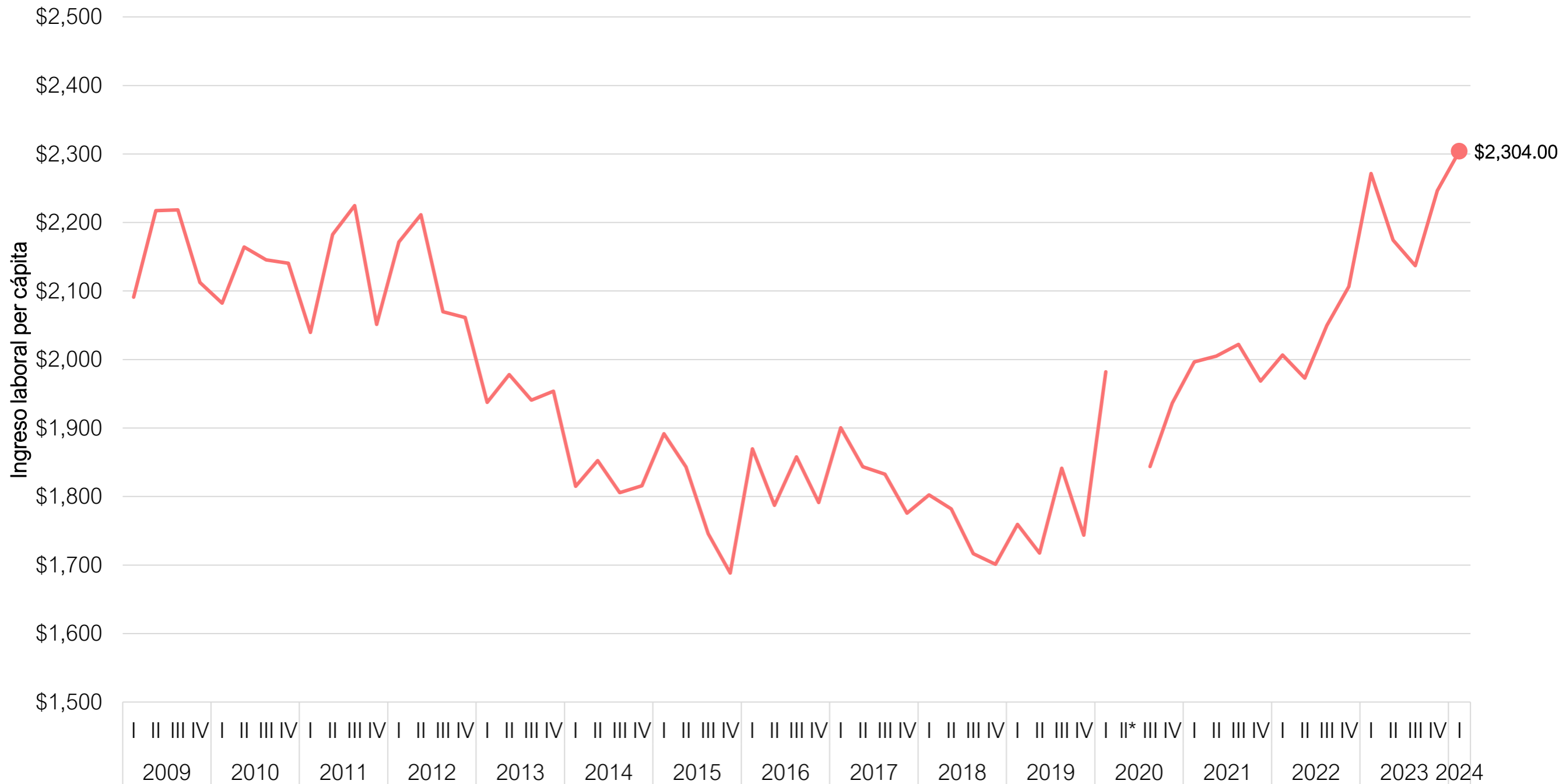


Fuente: elaboración del CONEVAL con base en la ENOE y la ENOE Nueva Edición (ENOE<sup>N</sup>). <sup>1</sup> A precios del primer trimestre de 2020. \*Debido a la contingencia sanitaria por la COVID-19, el INEGI suspendió la recolección de información de la ENOE referente al segundo trimestre 2020, por lo cual no se cuenta con el insumo necesario para el cálculo de los indicadores correspondientes a este periodo.

# Ingreso laboral real <sup>1</sup> per cápita

## Morelos

Primer trimestre 2009 – primer trimestre 2024

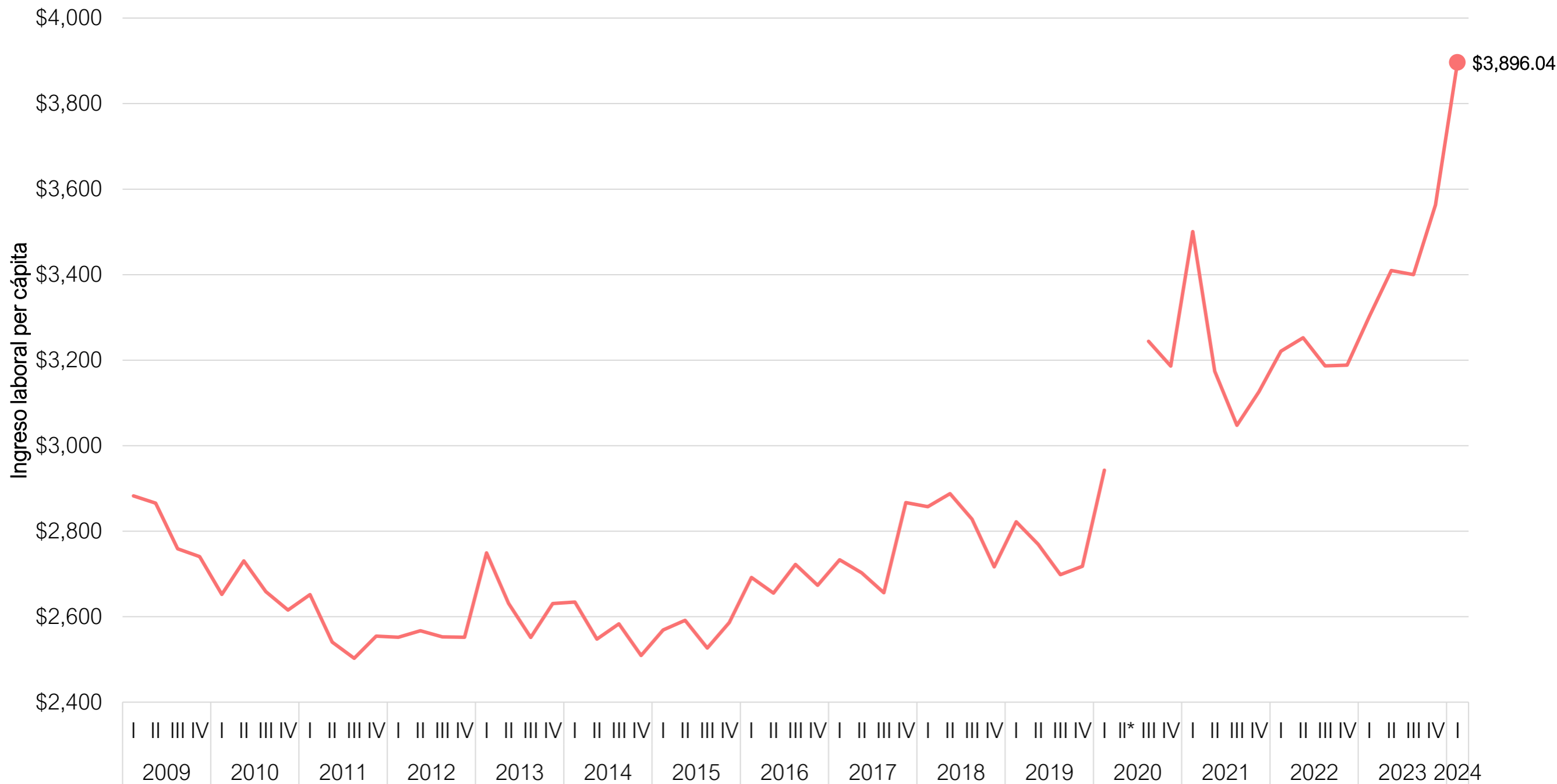


Fuente: elaboración del CONEVAL con base en la ENOE y la ENOE Nueva Edición (ENOE<sup>N</sup>). <sup>1</sup> A precios del primer trimestre de 2020. \*Debido a la contingencia sanitaria por la COVID-19, el INEGI suspendió la recolección de información de la ENOE referente al segundo trimestre 2020, por lo cual no se cuenta con el insumo necesario para el cálculo de los indicadores correspondientes a este periodo.

# Ingreso laboral real <sup>1</sup> per cápita

## Nayarit

Primer trimestre 2009 – primer trimestre 2024



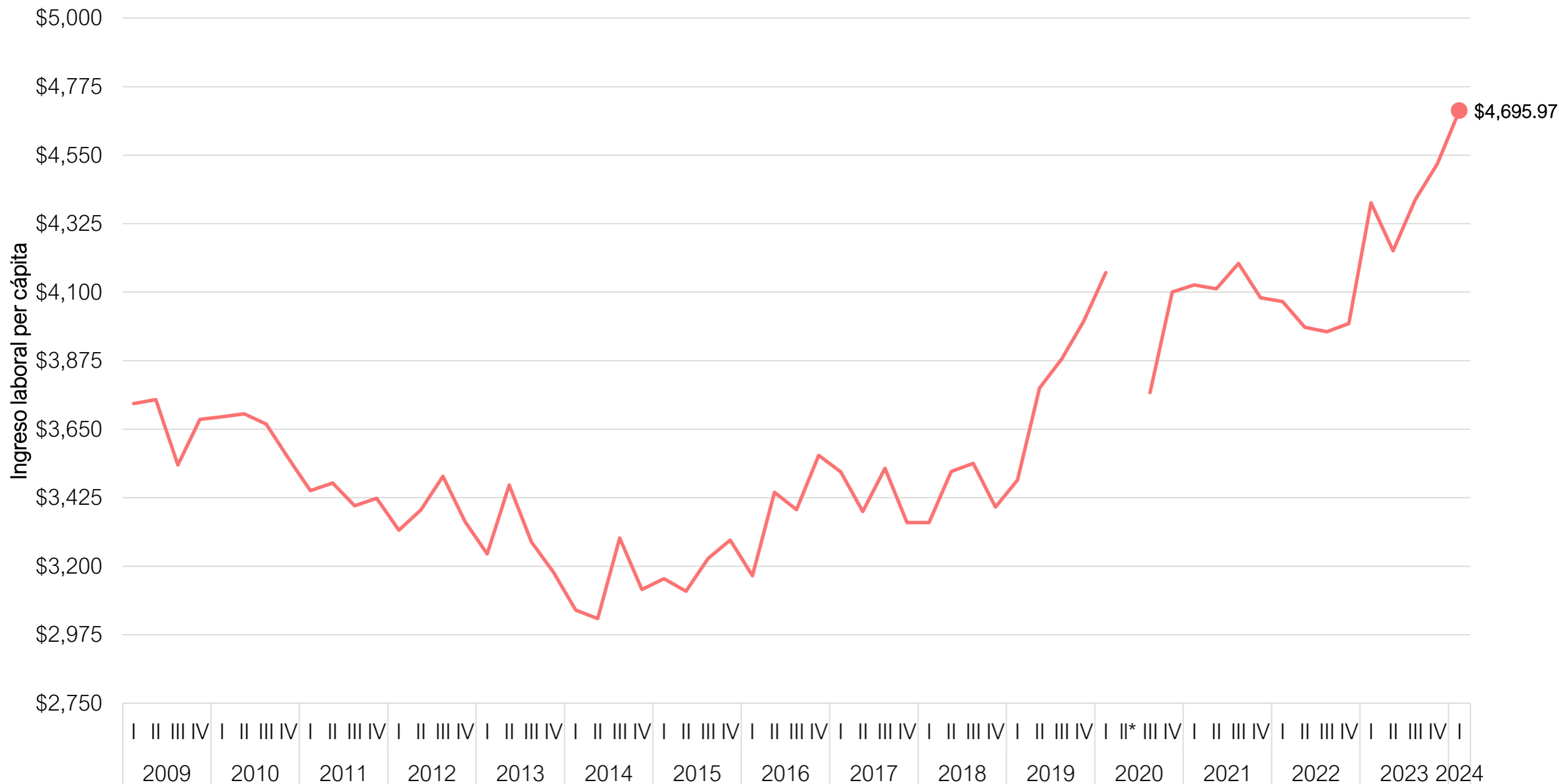
Fuente: elaboración del CONEVAL con base en la ENOE y la ENOE Nueva Edición (ENOE<sup>N</sup>). <sup>1</sup> A precios del primer trimestre de 2020. \*Debido a la contingencia sanitaria por la COVID-19, el INEGI suspendió la recolección de información de la ENOE referente al segundo trimestre 2020, por lo cual no se cuenta con el insumo necesario para el cálculo de los indicadores correspondientes a este periodo.



# Ingreso laboral real <sup>1</sup> per cápita

## Nuevo León

Primer trimestre 2009 – primer trimestre 2024

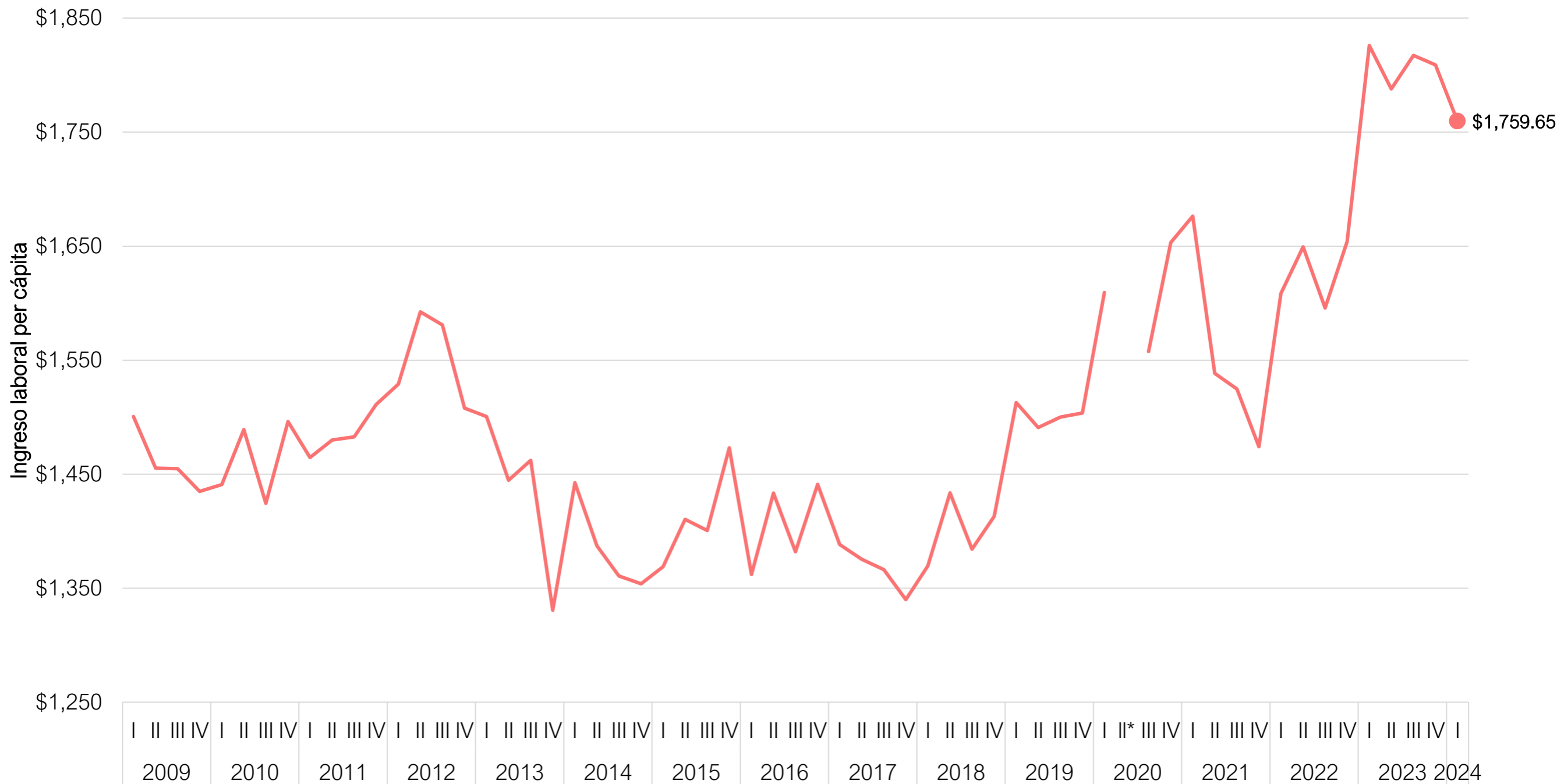


Fuente: elaboración del CONEVAL con base en la ENOE y la ENOE Nueva Edición (ENOE<sup>N</sup>). <sup>1</sup> A precios del primer trimestre de 2020. \*Debido a la contingencia sanitaria por la COVID-19, el INEGI suspendió la recolección de información de la ENOE referente al segundo trimestre 2020, por lo cual no se cuenta con el insumo necesario para el cálculo de los indicadores correspondientes a este periodo.

# Ingreso laboral real <sup>1</sup> per cápita

## Oaxaca

Primer trimestre 2009 – primer trimestre 2024

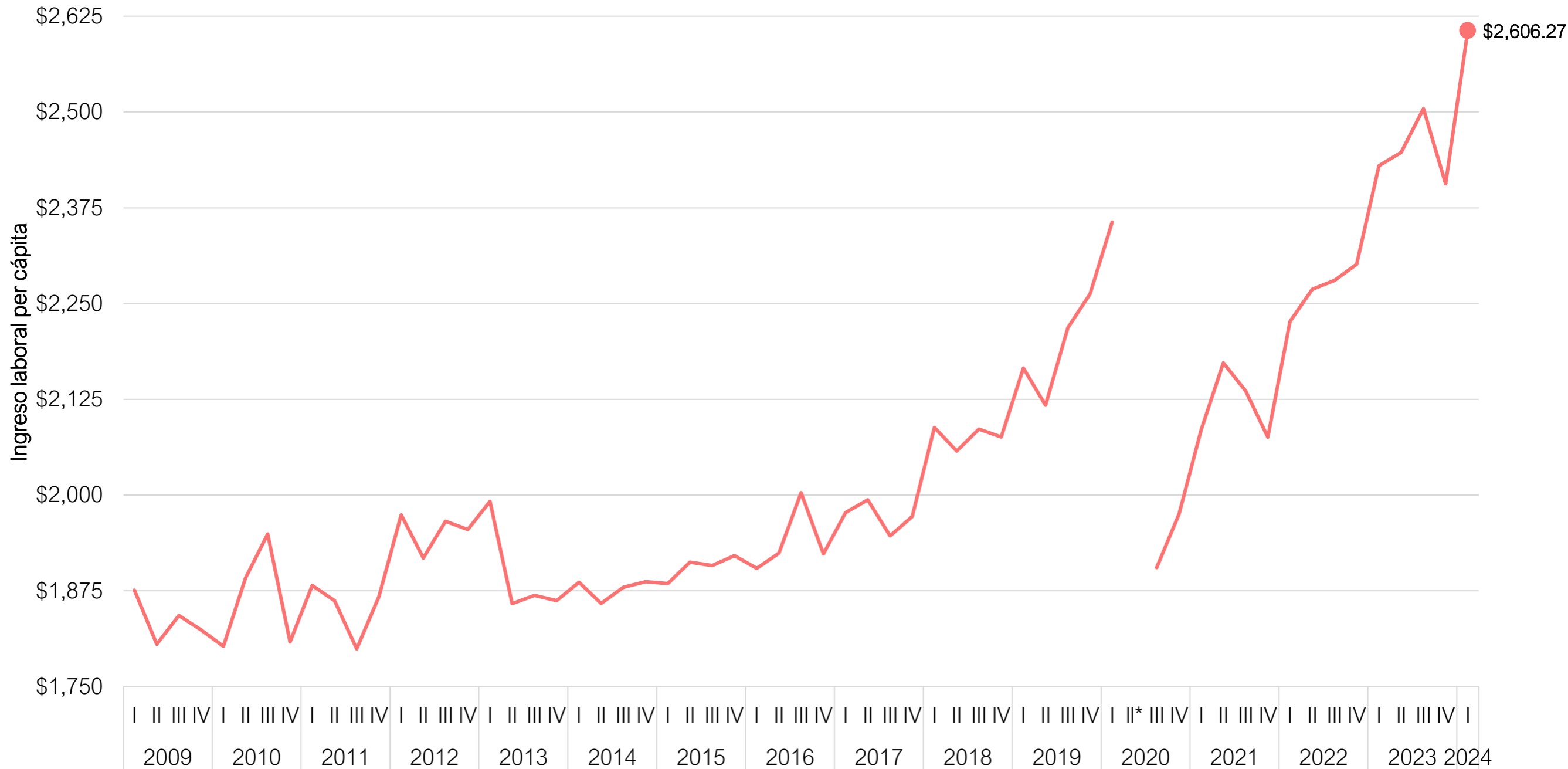


Fuente: elaboración del CONEVAL con base en la ENOE y la ENOE Nueva Edición (ENOE<sup>N</sup>). <sup>1</sup> A precios del primer trimestre de 2020. \*Debido a la contingencia sanitaria por la COVID-19, el INEGI suspendió la recolección de información de la ENOE referente al segundo trimestre 2020, por lo cual no se cuenta con el insumo necesario para el cálculo de los indicadores correspondientes a este periodo.

# Ingreso laboral real <sup>1</sup> per cápita

## Puebla

Primer trimestre 2009 – primer trimestre 2024

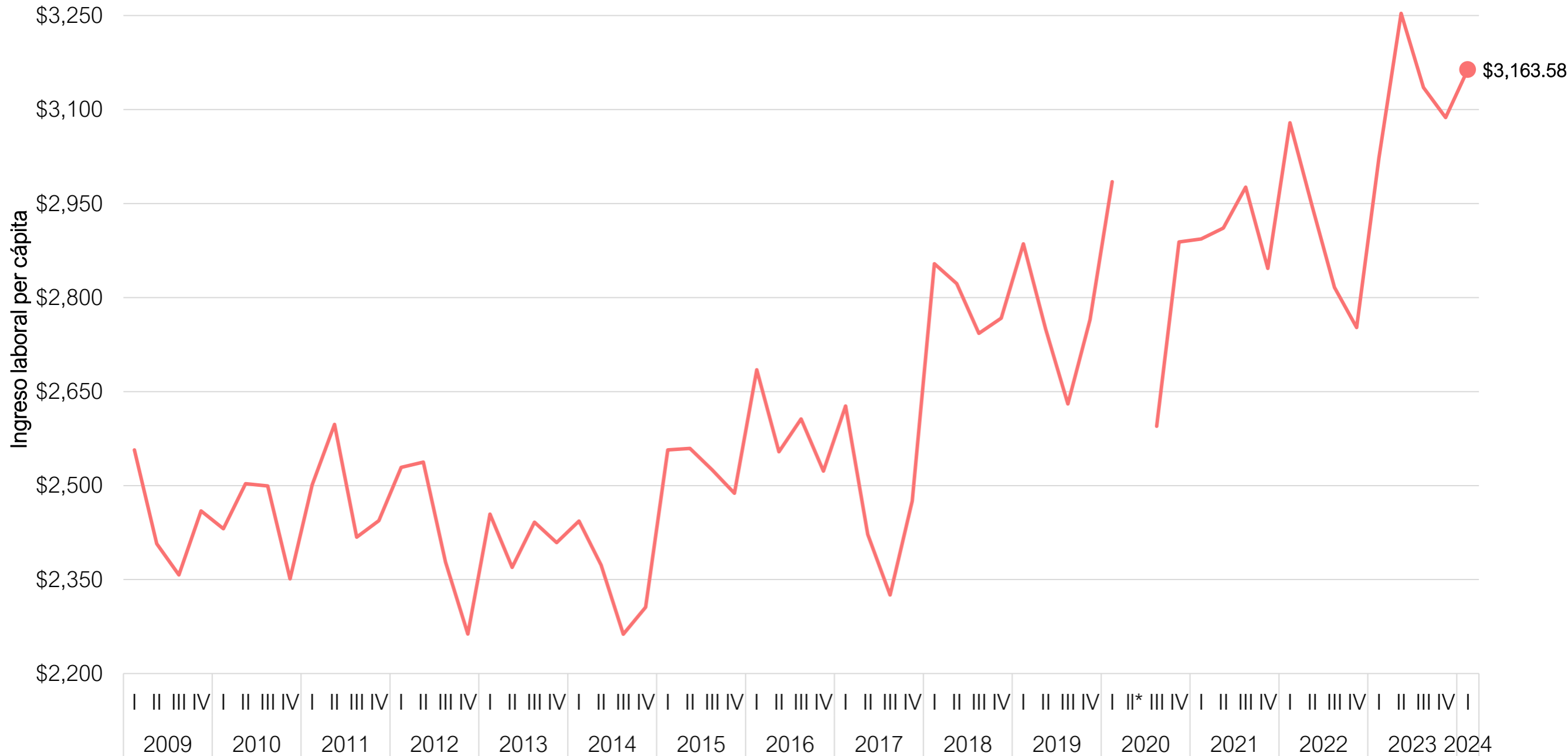


Fuente: elaboración del CONEVAL con base en la ENOE y la ENOE Nueva Edición (ENOE<sup>N</sup>). <sup>1</sup> A precios del primer trimestre de 2020. \*Debido a la contingencia sanitaria por la COVID-19, el INEGI suspendió la recolección de información de la ENOE referente al segundo trimestre 2020, por lo cual no se cuenta con el insumo necesario para el cálculo de los indicadores correspondientes a este periodo.

# Ingreso laboral real <sup>1</sup> per cápita

## Querétaro

Primer trimestre 2009 – primer trimestre 2024

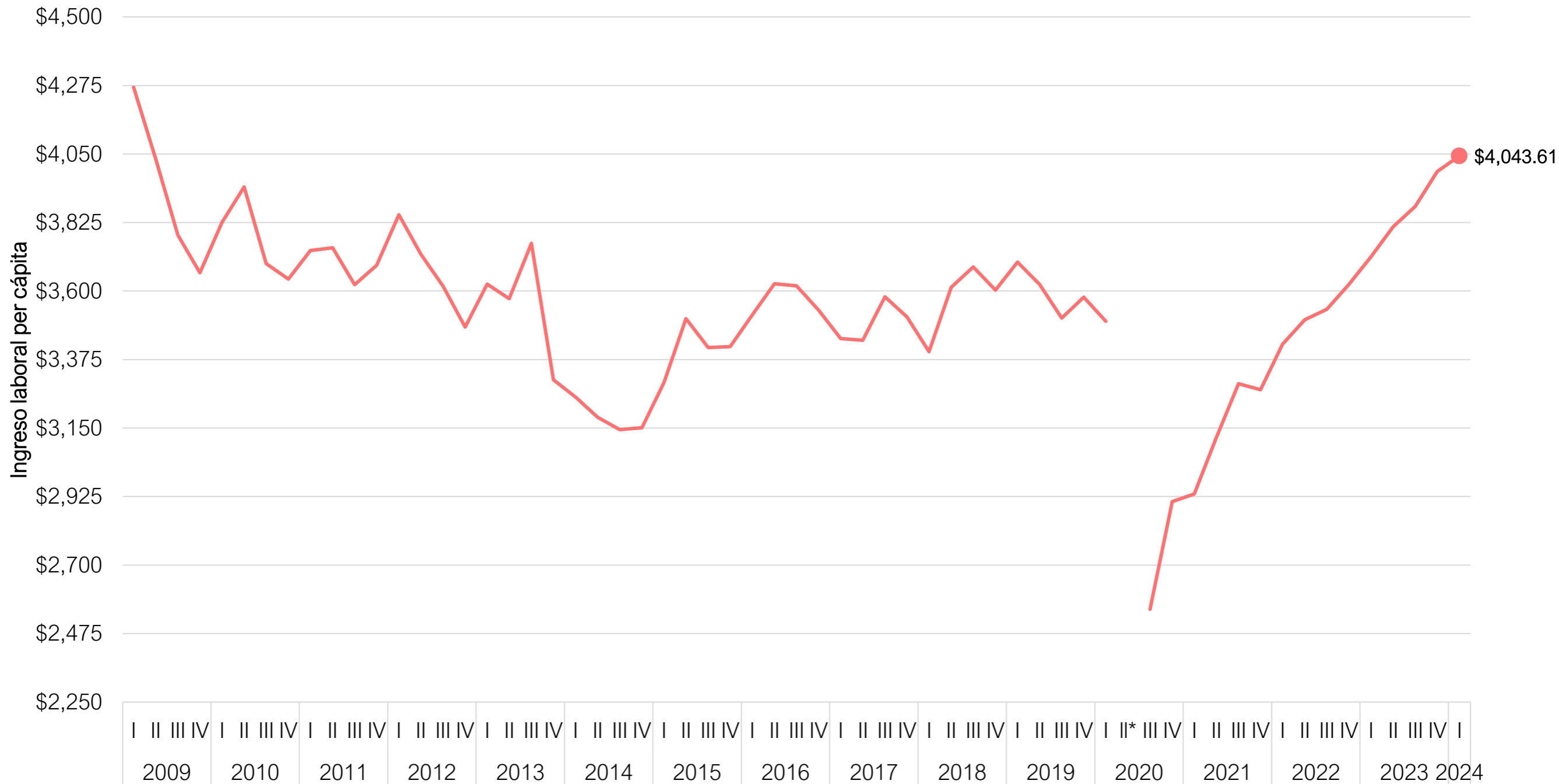


Fuente: elaboración del CONEVAL con base en la ENOE y la ENOE Nueva Edición (ENOE<sup>N</sup>). <sup>1</sup> A precios del primer trimestre de 2020. \*Debido a la contingencia sanitaria por la COVID-19, el INEGI suspendió la recolección de información de la ENOE referente al segundo trimestre 2020, por lo cual no se cuenta con el insumo necesario para el cálculo de los indicadores correspondientes a este periodo.

# Ingreso laboral real <sup>1</sup> per cápita

## Quintana Roo

Primer trimestre 2009 – primer trimestre 2024

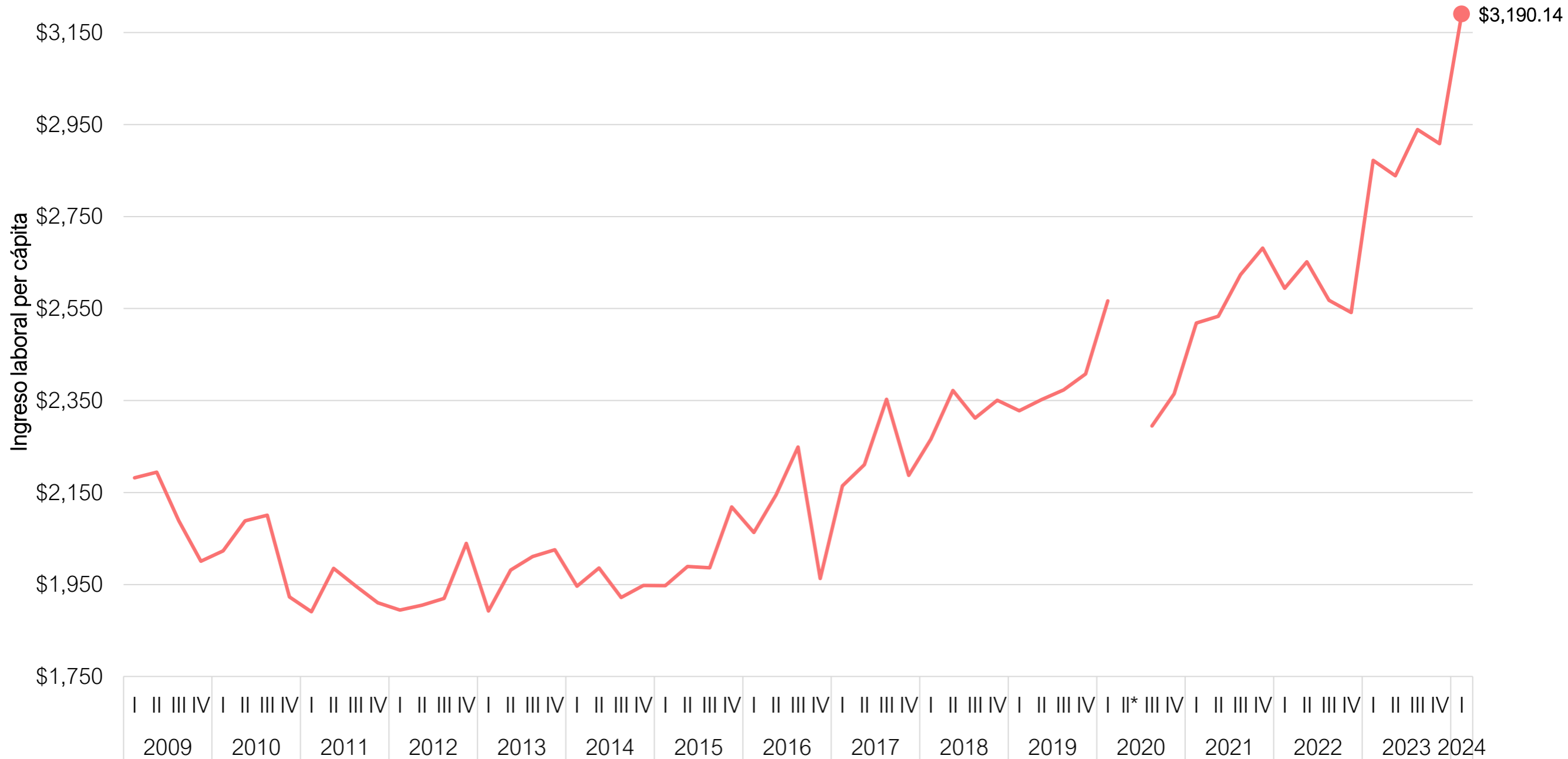


Fuente: elaboración del CONEVAL con base en la ENOE y la ENOE Nueva Edición (ENOE<sup>N</sup>). <sup>1</sup> A precios del primer trimestre de 2020. \*Debido a la contingencia sanitaria por la COVID-19, el INEGI suspendió la recolección de información de la ENOE referente al segundo trimestre 2020, por lo cual no se cuenta con el insumo necesario para el cálculo de los indicadores correspondientes a este periodo.

# Ingreso laboral real <sup>1</sup> per cápita

## San Luis Potosí

Primer trimestre 2009 – primer trimestre 2024

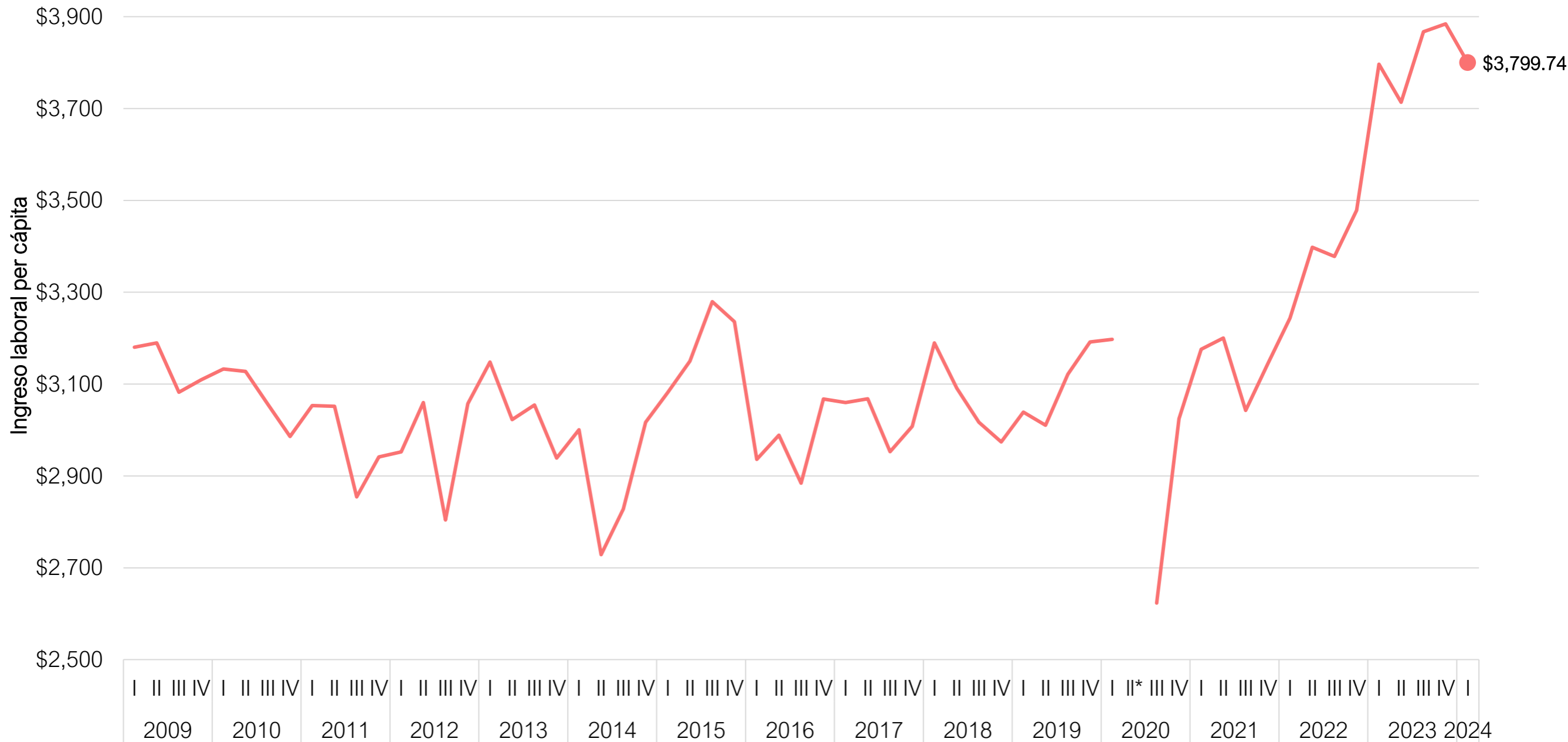


Fuente: elaboración del CONEVAL con base en la ENOE y la ENOE Nueva Edición (ENOE<sup>N</sup>). <sup>1</sup> A precios del primer trimestre de 2020. \*Debido a la contingencia sanitaria por la COVID-19, el INEGI suspendió la recolección de información de la ENOE referente al segundo trimestre 2020, por lo cual no se cuenta con el insumo necesario para el cálculo de los indicadores correspondientes a este periodo.

# Ingreso laboral real <sup>1</sup> per cápita

## Sinaloa

Primer trimestre 2009 – primer trimestre 2024



Fuente: elaboración del CONEVAL con base en la ENOE y la ENOE Nueva Edición (ENOE<sup>N</sup>). <sup>1</sup> A precios del primer trimestre de 2020. \*Debido a la contingencia sanitaria por la COVID-19, el INEGI suspendió la recolección de información de la ENOE referente al segundo trimestre 2020, por lo cual no se cuenta con el insumo necesario para el cálculo de los indicadores correspondientes a este periodo.

# Ingreso laboral real <sup>1</sup> per cápita

Sonora

Primer trimestre 2009 – primer trimestre 2024



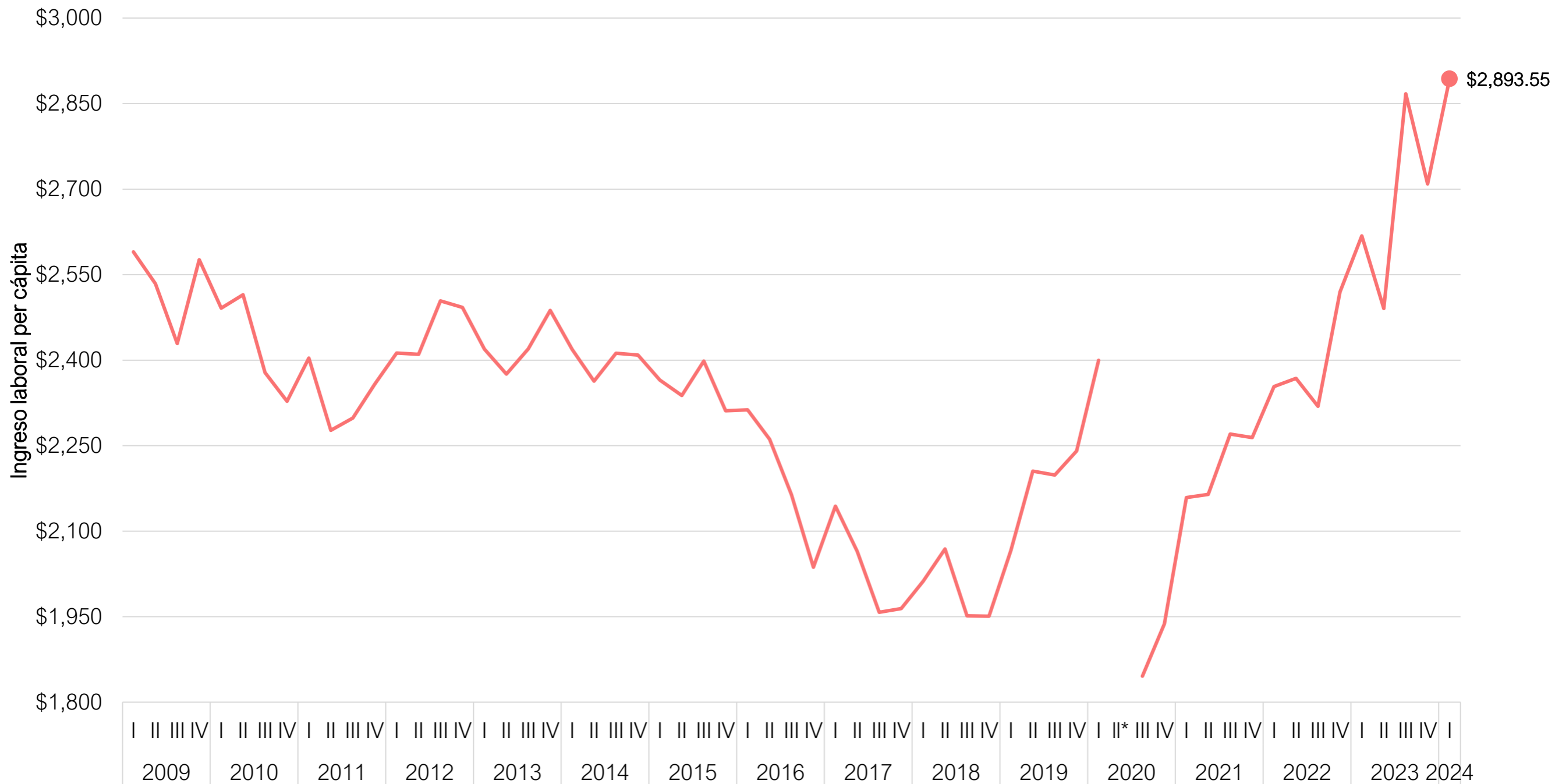
Fuente: elaboración del CONEVAL con base en la ENOE y la ENOE Nueva Edición (ENOE<sup>N</sup>). <sup>1</sup> A precios del primer trimestre de 2020. \*Debido a la contingencia sanitaria por la COVID-19, el INEGI suspendió la recolección de información de la ENOE referente al segundo trimestre 2020, por lo cual no se cuenta con el insumo necesario para el cálculo de los indicadores correspondientes a este periodo.



# Ingreso laboral real <sup>1</sup> per cápita

## Tabasco

Primer trimestre 2009 – primer trimestre 2024

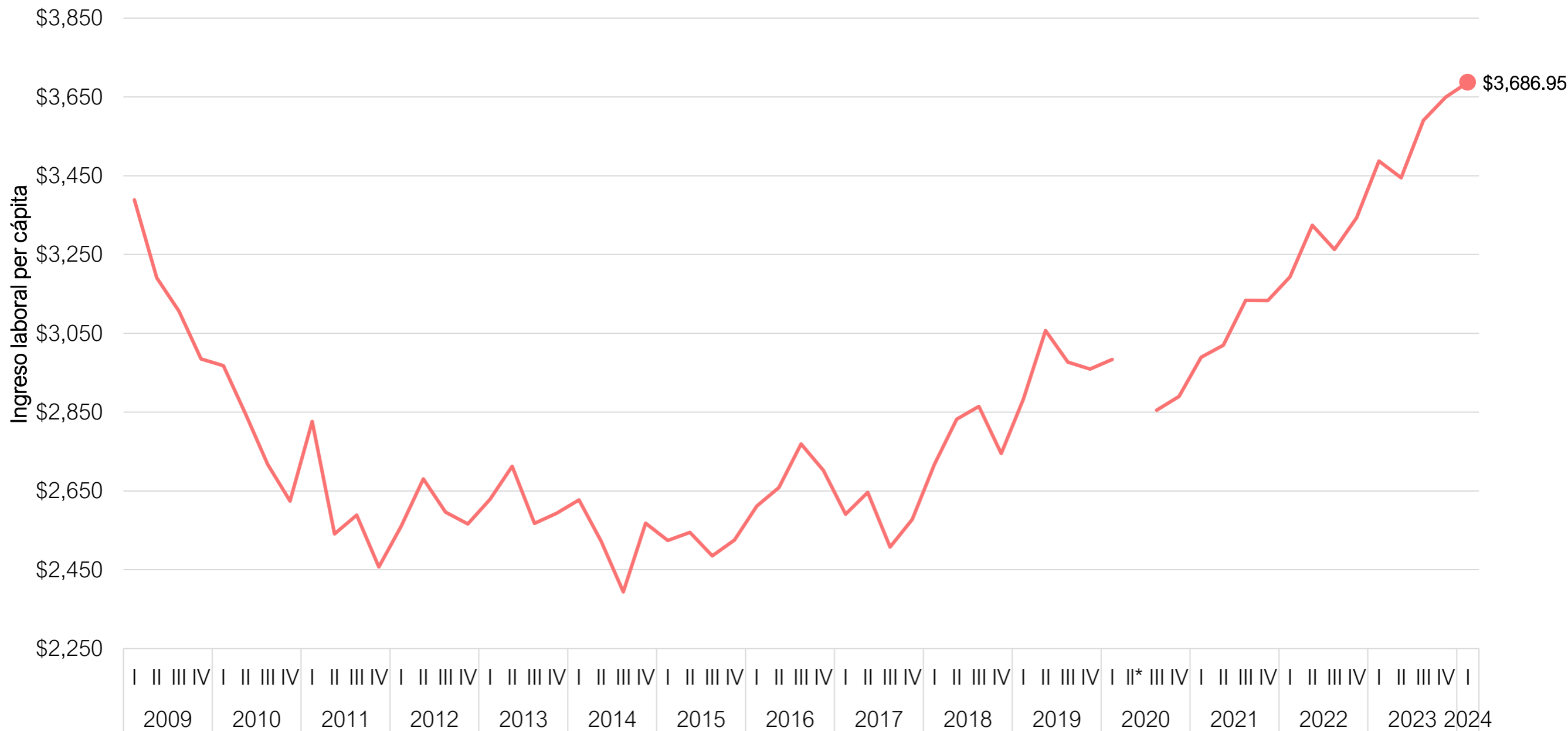


Fuente: elaboración del CONEVAL con base en la ENOE y la ENOE Nueva Edición (ENOE<sup>N</sup>). <sup>1</sup> A precios del primer trimestre de 2020. \*Debido a la contingencia sanitaria por la COVID-19, el INEGI suspendió la recolección de información de la ENOE referente al segundo trimestre 2020, por lo cual no se cuenta con el insumo necesario para el cálculo de los indicadores correspondientes a este periodo.

# Ingreso laboral real <sup>1</sup> per cápita

## Tamaulipas

Primer trimestre 2009 – primer trimestre 2024

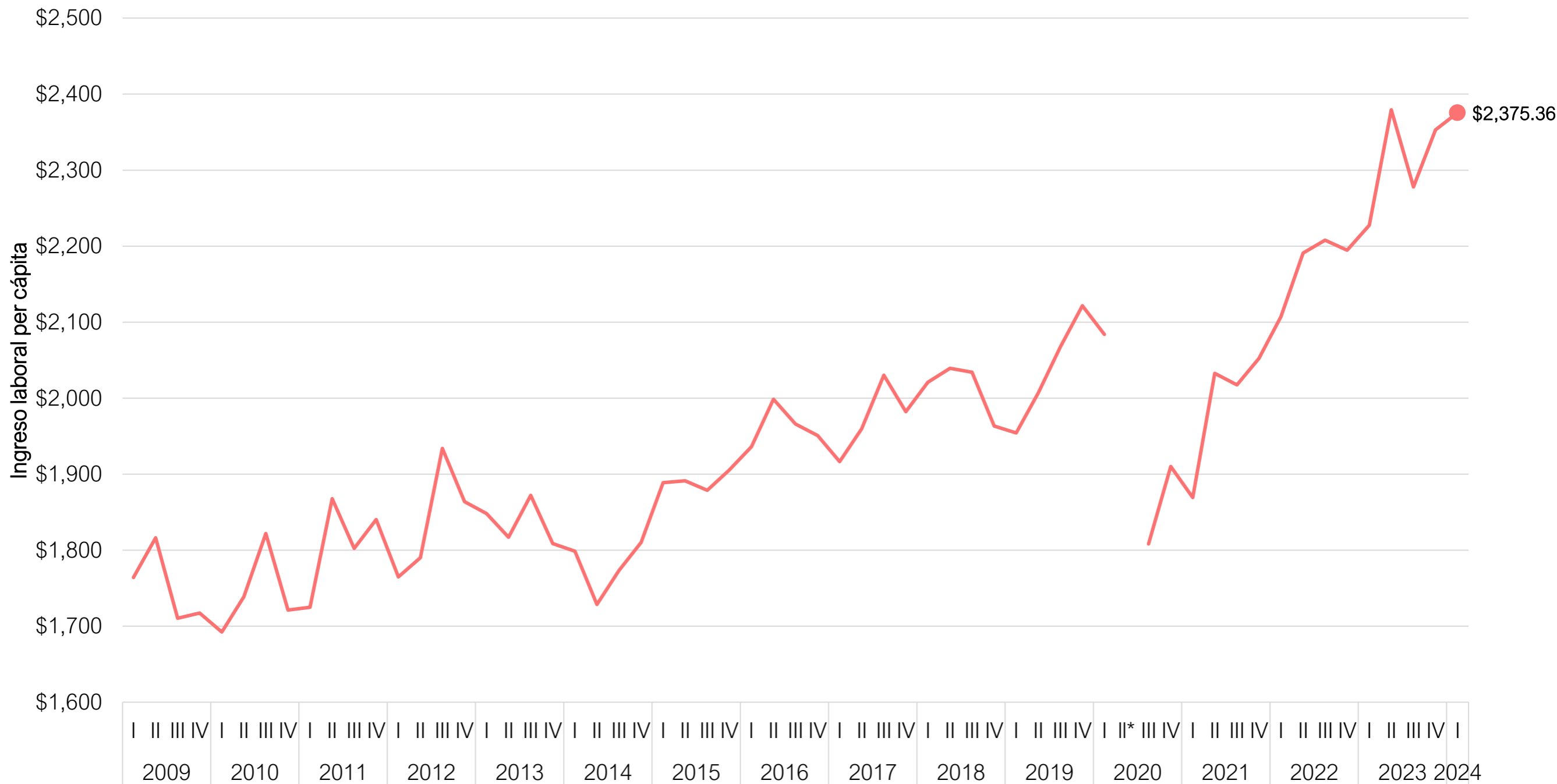


Fuente: elaboración del CONEVAL con base en la ENOE y la ENOE Nueva Edición (ENOE<sup>N</sup>). <sup>1</sup> A precios del primer trimestre de 2020. \*Debido a la contingencia sanitaria por la COVID-19, el INEGI suspendió la recolección de información de la ENOE referente al segundo trimestre 2020, por lo cual no se cuenta con el insumo necesario para el cálculo de los indicadores correspondientes a este periodo.

# Ingreso laboral real <sup>1</sup> per cápita

## Tlaxcala

Primer trimestre 2009 – primer trimestre 2024

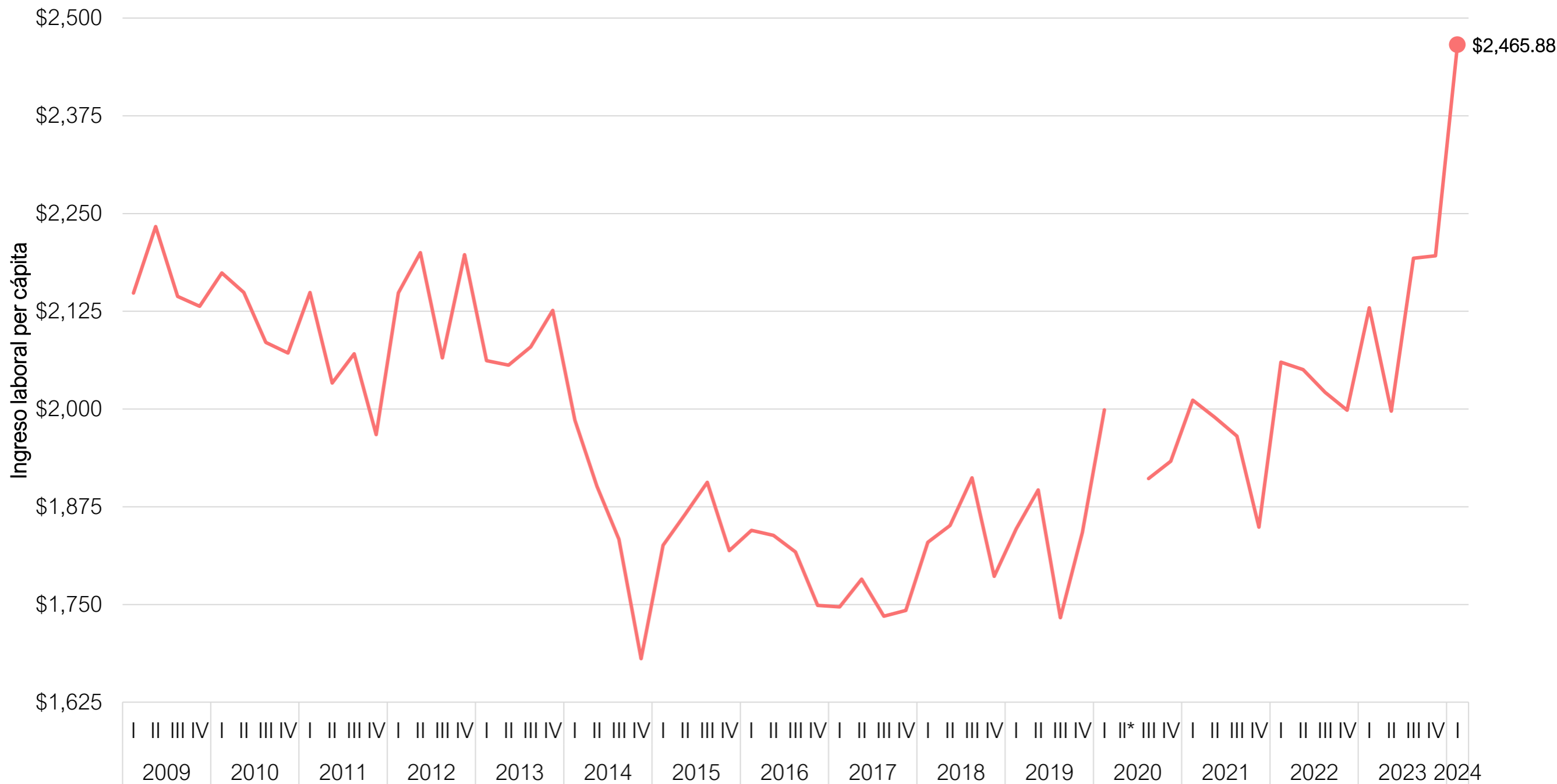


Fuente: elaboración del CONEVAL con base en la ENOE y la ENOE Nueva Edición (ENOE<sup>N</sup>). <sup>1</sup> A precios del primer trimestre de 2020. \*Debido a la contingencia sanitaria por la COVID-19, el INEGI suspendió la recolección de información de la ENOE referente al segundo trimestre 2020, por lo cual no se cuenta con el insumo necesario para el cálculo de los indicadores correspondientes a este periodo.

# Ingreso laboral real <sup>1</sup> per cápita

## Veracruz

Primer trimestre 2009 – primer trimestre 2024

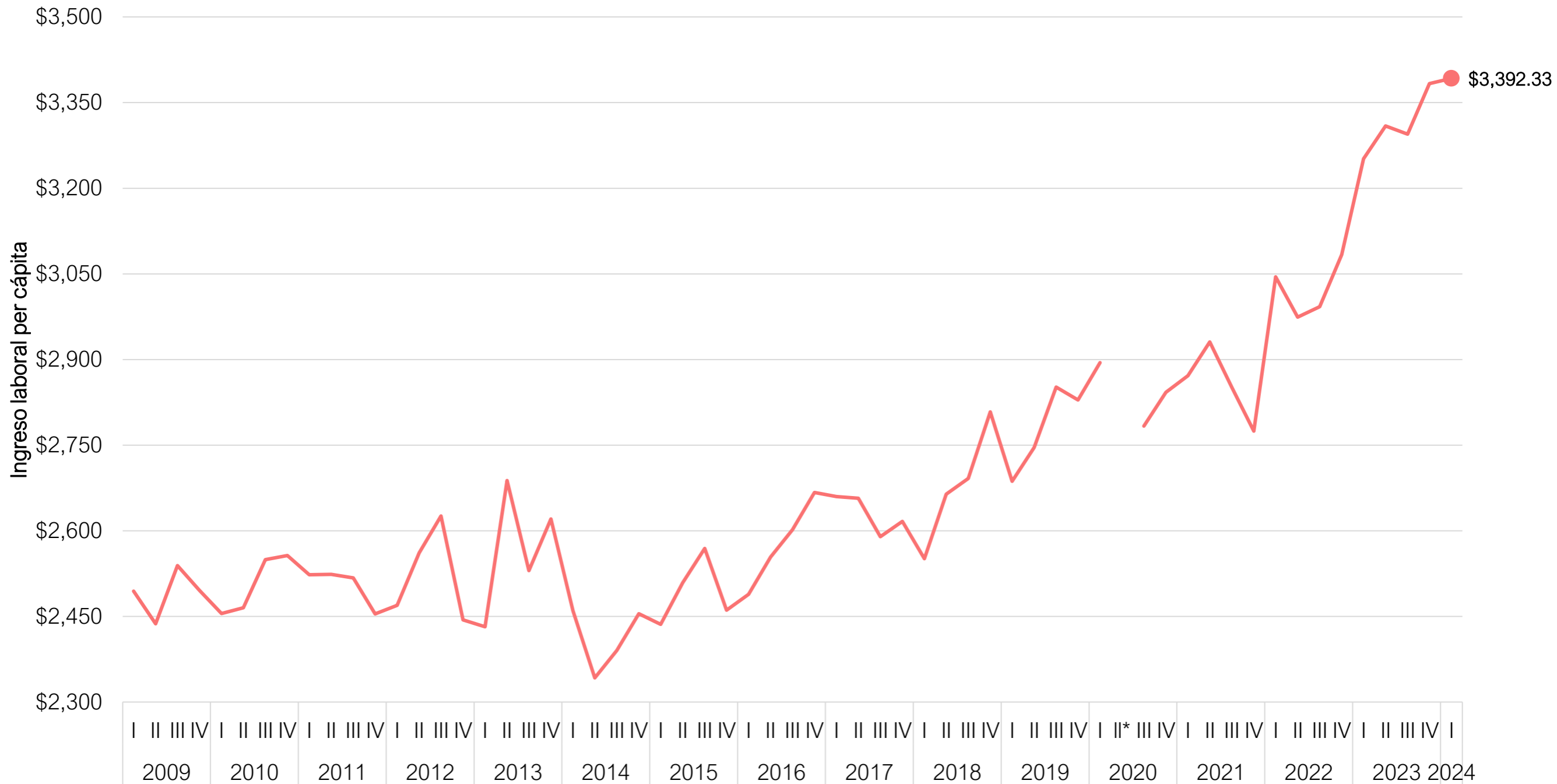


Fuente: elaboración del CONEVAL con base en la ENOE y la ENOE Nueva Edición (ENOE<sup>N</sup>). <sup>1</sup> A precios del primer trimestre de 2020. \*Debido a la contingencia sanitaria por la COVID-19, el INEGI suspendió la recolección de información de la ENOE referente al segundo trimestre 2020, por lo cual no se cuenta con el insumo necesario para el cálculo de los indicadores correspondientes a este periodo.

# Ingreso laboral real <sup>1</sup> per cápita

## Yucatán

Primer trimestre 2009 – primer trimestre 2024

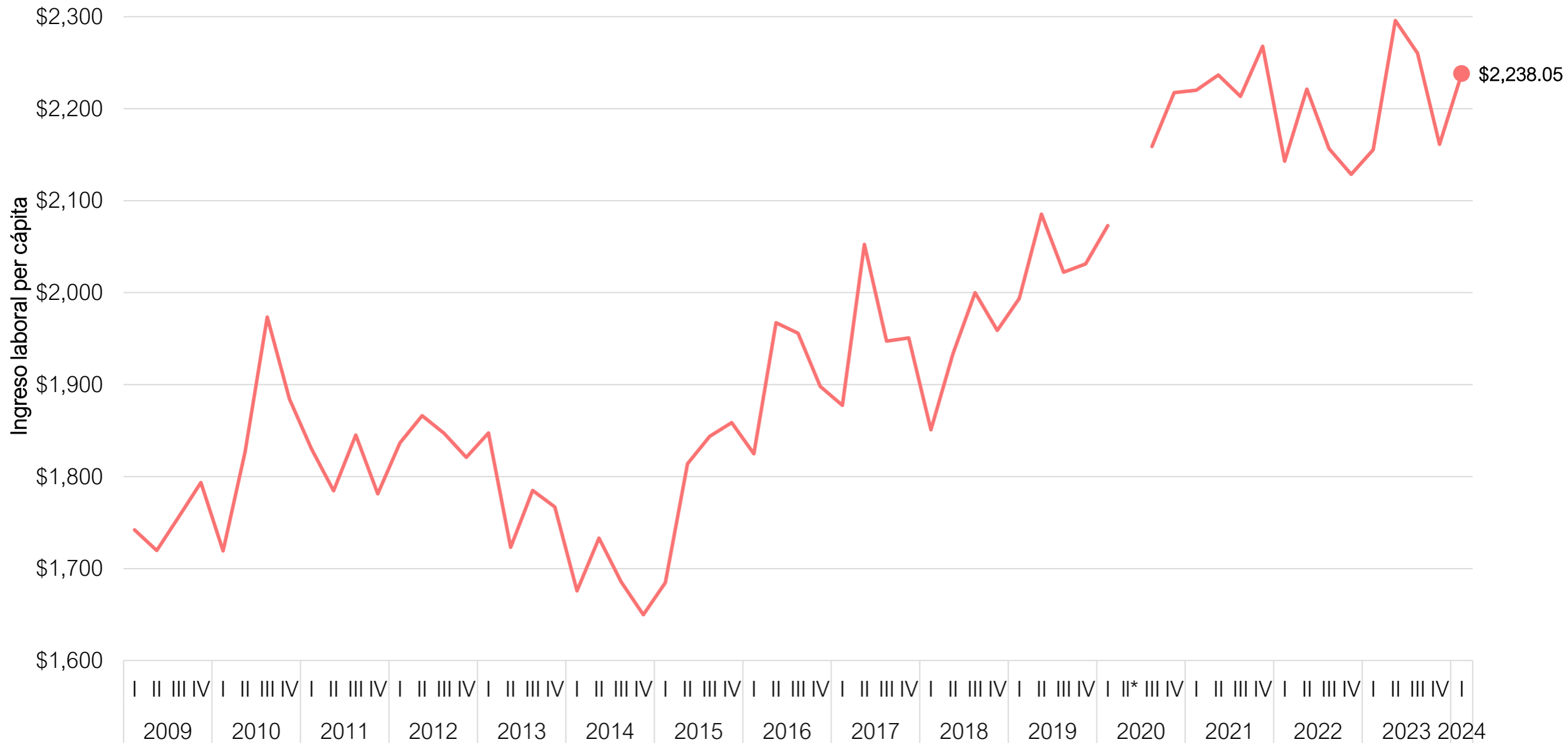


Fuente: elaboración del CONEVAL con base en la ENOE y la ENOE Nueva Edición (ENOE<sup>N</sup>). <sup>1</sup> A precios del primer trimestre de 2020. \*Debido a la contingencia sanitaria por la COVID-19, el INEGI suspendió la recolección de información de la ENOE referente al segundo trimestre 2020, por lo cual no se cuenta con el insumo necesario para el cálculo de los indicadores correspondientes a este periodo.

# Ingreso laboral real <sup>1</sup> per cápita

## Zacatecas

Primer trimestre 2009 – primer trimestre 2024



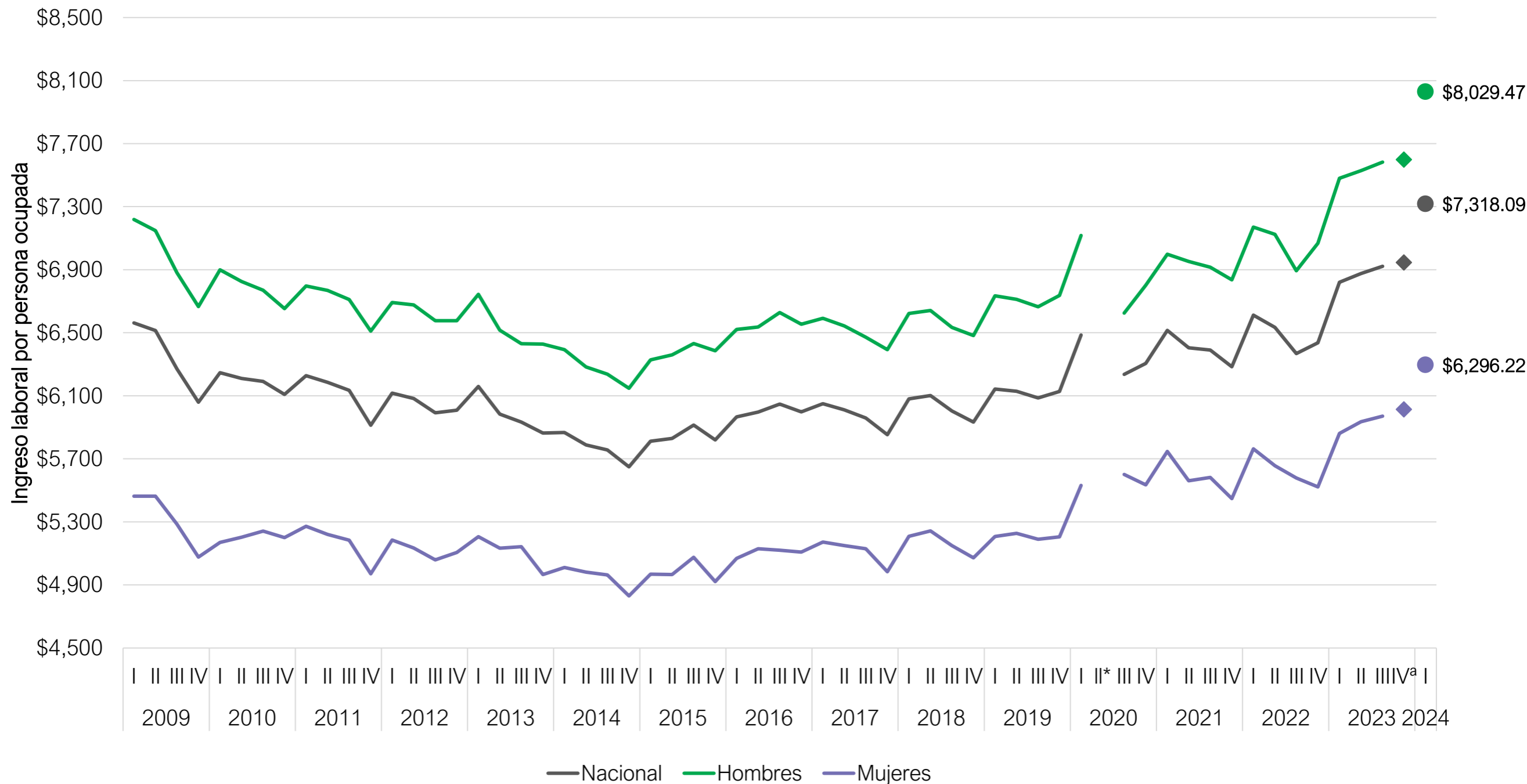
Fuente: elaboración del CONEVAL con base en la ENOE y la ENOE Nueva Edición (ENOE<sup>N</sup>). <sup>1</sup> A precios del primer trimestre de 2020. \*Debido a la contingencia sanitaria por la COVID-19, el INEGI suspendió la recolección de información de la ENOE referente al segundo trimestre 2020, por lo cual no se cuenta con el insumo necesario para el cálculo de los indicadores correspondientes a este periodo.

# Ingreso laboral por ocupado

# Ingreso laboral real<sup>1</sup> promedio de la población ocupada

## Según sexo

Primer trimestre 2009 – primer trimestre 2024



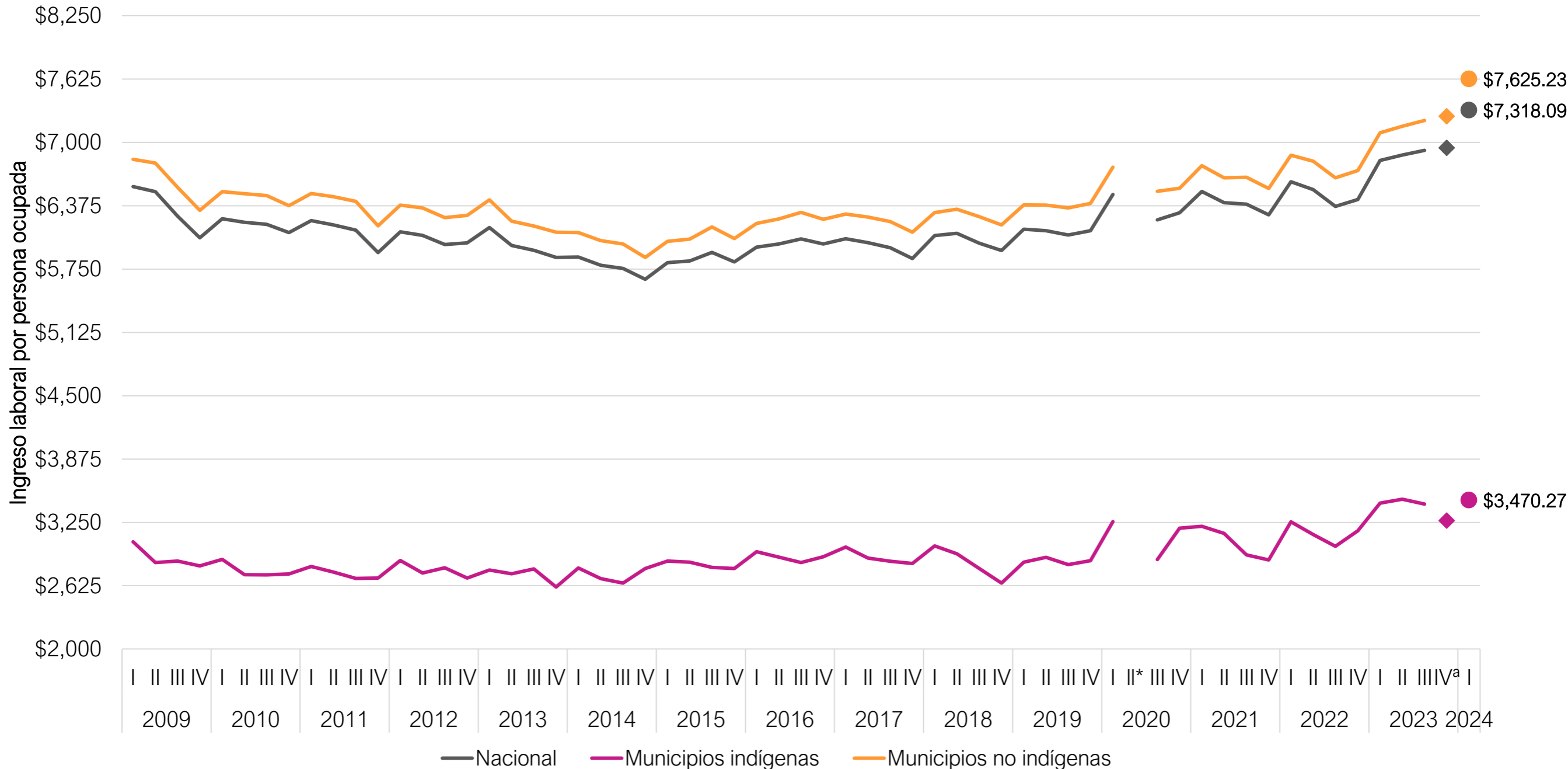
Fuente: elaboración del CONEVAL con base en la ENOE y la ENOE Nueva Edición (ENOE<sup>N</sup>). <sup>1</sup> A precios del primer trimestre de 2020. \*Debido a la contingencia sanitaria por la COVID-19, el INEGI suspendió la recolección de información de la ENOE referente al segundo trimestre 2020, por lo cual no se cuenta con el insumo necesario para el cálculo de los indicadores correspondientes a este periodo. <sup>2</sup> de acuerdo con el INEGI, a causa del impacto del huracán Otis en la ciudad de Acapulco de Juárez en el estado de Guerrero la captación de la información del cuarto trimestre de 2023 se vio afectada, por lo que no se realiza la comparación con dicho trimestre. Para más información, consultar la siguiente liga: [https://www.inegi.org.mx/contenidos/saladeprensa/boletines/2024/ENOE/ENOE2024\\_02.pdf](https://www.inegi.org.mx/contenidos/saladeprensa/boletines/2024/ENOE/ENOE2024_02.pdf).



# Ingreso laboral real<sup>1</sup> promedio de la población ocupada

## Según pertenencia étnica<sup>2</sup>

Primer trimestre 2009 – primer trimestre 2024

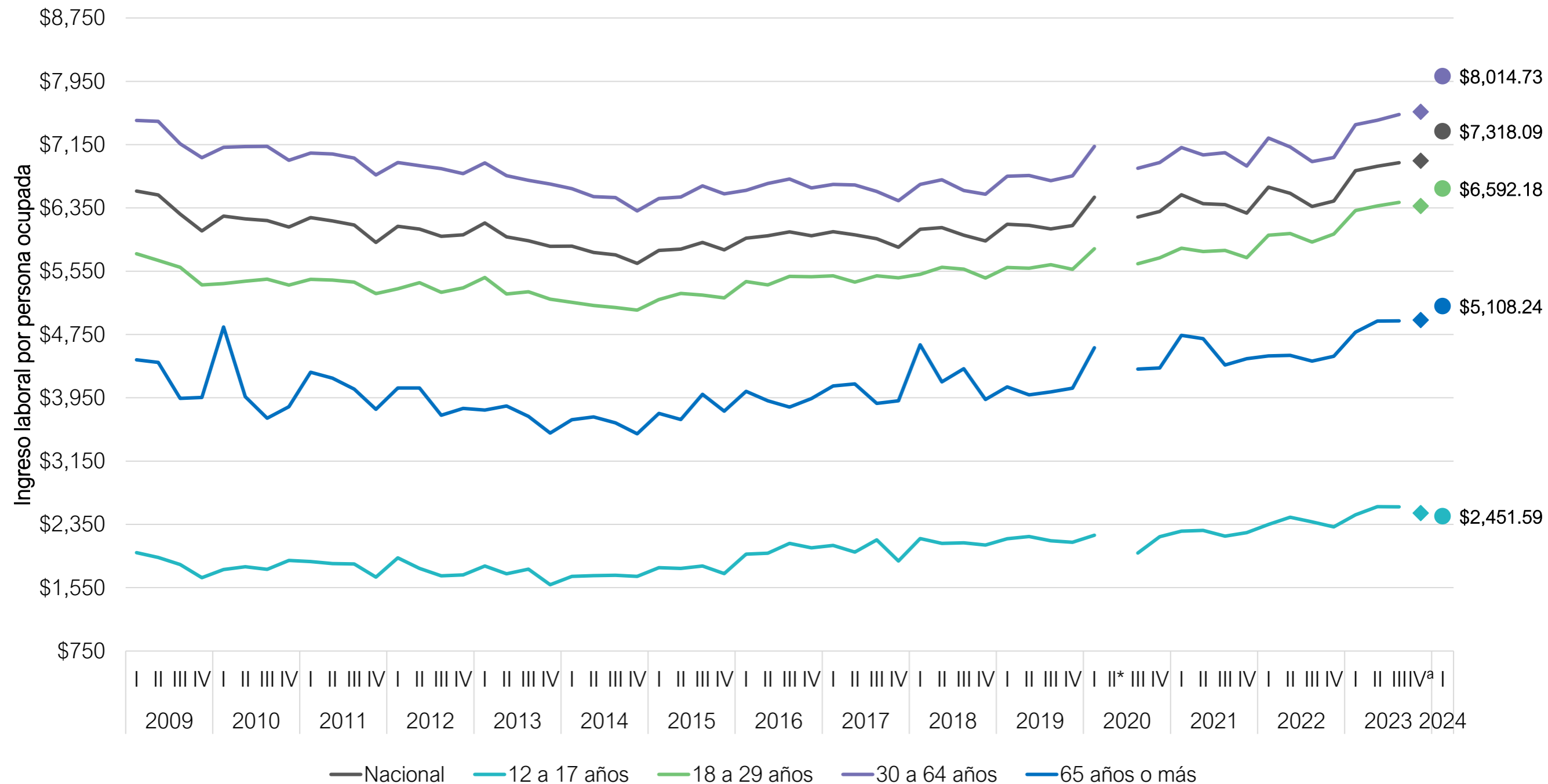


Fuente: elaboración del CONEVAL con base en la ENOE y la ENOE Nueva Edición (ENOE<sup>N</sup>). <sup>1</sup> A precios del primer trimestre de 2020. <sup>2</sup> Se considera municipio indígena aquellos donde la población indígena sea mayor o igual al 40 % de su población total, este es el criterio utilizado a partir del Catálogo de Localidades Indígenas 2010 del INPI. \*Debido a la contingencia sanitaria por la COVID-19, el INEGI suspendió la recolección de información de la ENOE referente al segundo trimestre 2020, por lo cual no se cuenta con el insumo necesario para el cálculo de los indicadores correspondientes a este periodo. <sup>a</sup> de acuerdo con el INEGI, a causa del impacto del huracán Otis en la ciudad de Acapulco de Juárez en el estado de Guerrero la captación de la información del cuarto trimestre de 2023 se vio afectada, por lo que no se realiza la comparación con dicho trimestre. Para más información, consultar la siguiente liga: [https://www.inegi.org.mx/contenidos/saladeprensa/boletines/2024/ENOE/ENOE2024\\_02.pdf](https://www.inegi.org.mx/contenidos/saladeprensa/boletines/2024/ENOE/ENOE2024_02.pdf).

# Ingreso laboral real<sup>1</sup> promedio de la población ocupada

## Según rango de edad

Primer trimestre 2009 – primer trimestre 2024

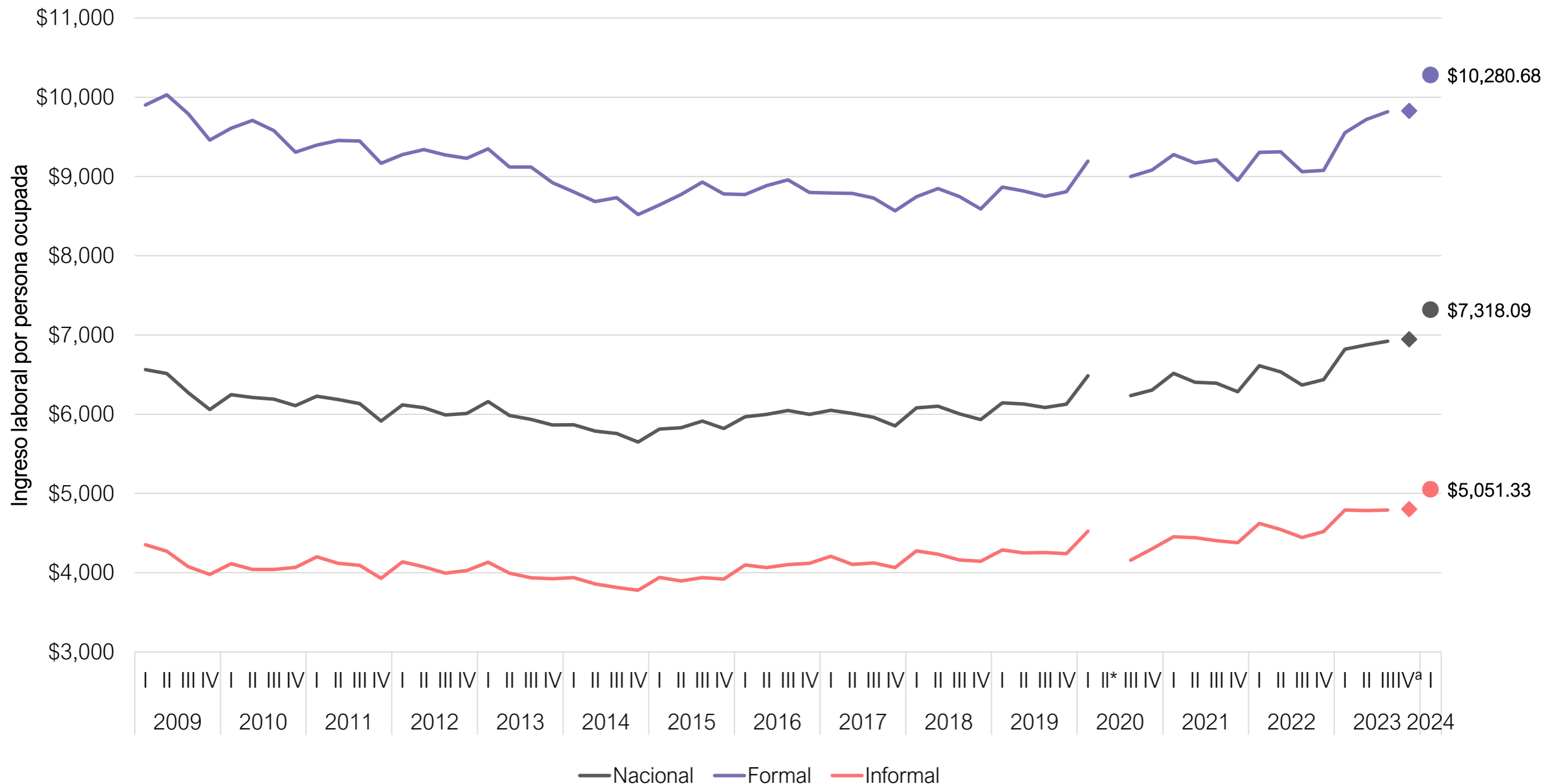


Fuente: elaboración del CONEVAL con base en la ENOE y la ENOE Nueva Edición (ENOE<sup>N</sup>). <sup>1</sup> A precios del primer trimestre de 2020. \*Debido a la contingencia sanitaria por la COVID-19, el INEGI suspendió la recolección de información de la ENOE referente al segundo trimestre 2020, por lo cual no se cuenta con el insumo necesario para el cálculo de los indicadores correspondientes a este periodo. <sup>3</sup> de acuerdo con el INEGI, a causa del impacto del huracán Otis en la ciudad de Acapulco de Juárez en el estado de Guerrero la captación de la información del cuarto trimestre de 2023 se vio afectada, por lo que no se realiza la comparación con dicho trimestre. Para más información, consultar la siguiente liga: [https://www.inegi.org.mx/contenidos/saladeprensa/boletines/2024/ENOE/ENOE2024\\_02.pdf](https://www.inegi.org.mx/contenidos/saladeprensa/boletines/2024/ENOE/ENOE2024_02.pdf).

# Ingreso laboral real<sup>1</sup> promedio de la población ocupada

## Según formalidad

Primer trimestre 2009 – primer trimestre 2024



Fuente: elaboración del CONEVAL con base en la ENOE y la ENOE Nueva Edición (ENOE<sup>N</sup>). <sup>1</sup> A precios del primer trimestre de 2020. \*Debido a la contingencia sanitaria por la COVID-19, el INEGI suspendió la recolección de información de la ENOE referente al segundo trimestre 2020, por lo cual no se cuenta con el insumo necesario para el cálculo de los indicadores correspondientes a este periodo. <sup>3</sup> de acuerdo con el INEGI, a causa del impacto del huracán Otis en la ciudad de Acapulco de Juárez en el estado de Guerrero la captación de la información del cuarto trimestre de 2023 se vio afectada, por lo que no se realiza la comparación con dicho trimestre. Para más información, consultar la siguiente liga: [https://www.inegi.org.mx/contenidos/saladeprensa/boletines/2024/ENOE/ENOE2024\\_02.pdf](https://www.inegi.org.mx/contenidos/saladeprensa/boletines/2024/ENOE/ENOE2024_02.pdf).