




Desempeño de los programas y acciones sociales 2024

Programas y acciones sociales por modalidad



0 programas prioritarios

Presupuesto asignado


\$ 10,083.69
millones de pesos (mdp)



Programas con indicadores aprobados¹

3/5

Principales poblaciones atendidas²



Industria cultural



Estudiantes



Población en condiciones de vulnerabilidad

Indicadores de cobertura

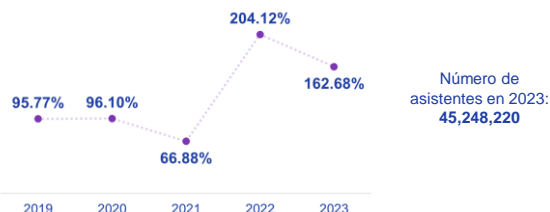
De los 13 programas:

0 Tienen indicador de cobertura

13 No tienen indicador de cobertura

El indicador de cobertura se calcula de la siguiente manera:
(población atendida)/(población objetivo) * 100

E011 - Porcentaje de asistentes a eventos artísticos y/o culturales

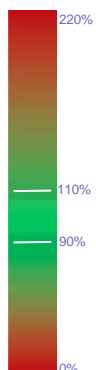


Si bien la dependencia no cuenta con indicadores de cobertura, tiene indicadores que dan cuenta de la entrega de los bienes y servicios.

Cumplimiento de temáticas 2023³

Se espera que los indicadores logren un cumplimiento de metas entre 90% y 110%

Promedio de la dependencia: 116%



El indicador de Propósito del programa S268 logró un cumplimiento del 91%, al apoyar a 948 proyectos culturales de los 1,043 planeados.

Por su parte, el indicador del programa S057 cumplió su meta en 102%, ya que apoyó a 215 proyectos artesanales de los 211 que tenía planeado.

El indicador que mide la eficiencia terminal de la educación artística superior del programa E042 tuvo un sobrecumplimiento del 265%. Tenía contemplado que 315 estudiantes terminaran su educación artística superior, pero lo culminaron 836 estudiantes.

Para el indicador del programa E012 se reportó que se conservaron 9,491 bienes del patrimonio cultural nacional de los 8,915 que se tenía planeado conservar. De esta forma el programa presentó un cumplimiento del 106%.

Calidad MIR⁴

Año	Calidad Global	Calidad Objetivos	Calidad Indicadores
2024	●	●	●



Calidad de los objetivos y supuestos: dos (15%) programas y acciones sociales alcanzaron el nivel Adecuado; mientras que 10 (77%) no alcanzaron la mitad de la calificación, por lo que requieren de ajustes importantes en el diseño y alineación causal de sus objetivos, así como en el planteamiento de las condiciones externas (supuestos) que deben ocurrir para que se logren dichos objetivos. Entre estos últimos sobresalen los programas U282 y E042. Ninguno de los programas y acciones sociales de la dependencia logró la valoración máxima.

Calidad de los indicadores: el programa E021 es el único que alcanzó la valoración máxima. Por el contrario, siete (54%) programas y acciones sociales tuvieron la valoración más baja, es decir, sus indicadores no cumplen con los criterios mínimos de calidad y deben realizar ajustes significativos; entre estos sobresalen U283, E011 y E042.

Avances y retos generales

De acuerdo con el análisis del Enfoque de Resultados 2023, destaca que solo cinco (38%) programas y acciones sociales de los trece coordinados por Cultura tienen una población objetivo bien definida y un problema público preciso, es decir, tienen un correcto planteamiento del Propósito. Por otra parte, se observa que tres programas y acciones sociales (E013, E016 y S303) presentan al menos un indicador que da cuenta de la atención de su problema público. Respecto a los Componentes, se identificó que solo un programa (E016) cuenta con entregables tanto necesarios como suficientes para el logro del Propósito.

Los 13 programas y acciones sociales no cuentan con un indicador de cobertura. Se recomienda registrarlos para medir la población atendida por cada uno de los programas. Los programas E011, E021, S057 y S268 miden la entrega de bienes y servicios a nivel de Propósito, se recomienda registrarlos a nivel de Componentes. El programa U282 mide individuos atendidos por el programa, pero no sobre la población objetivo.

Notas

Los nombres de los programas asociados a las claves presentadas en este documento se pueden consultar en:

https://sistemas.coneval.org.mx/_SIMEPS/programas.aspx?ciclo=2024&ramo=48&unidad=100&siglas=CULTURA

¹ **Programas con indicadores aprobados:** señala el número de programas sociales que tienen indicadores que cumplen con los criterios mínimos necesarios para medir sus objetivos. La metodología y resultados de la aprobación de indicadores se pueden consultar en: https://sistemas.coneval.org.mx/_SIMEPS/MosaicoSips.aspx?t=c

² **Principales poblaciones atendidas:** señala el número de poblaciones objetivo de los programas sociales que se vinculan con las principales poblaciones identificadas para la dependencia.

³ **Cumplimiento de temáticas 2023:** considera el grado de cumplimiento de los indicadores de Propósito de los programas sociales con base en los resultados de Cuenta Pública 2023. La determinación del rango (90% - 110%) se explica en el Anexo 1 del siguiente documento: <https://goo.su/flamNkD>

⁴ **Calidad MIR:** la fecha de corte de la información de la MIR con la cual se realizó la valoración es el 2 de mayo de 2024.

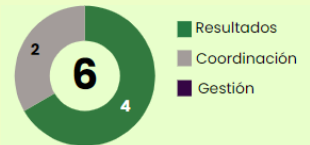


Desempeño de los programas derivados 2019-2024 del ámbito social

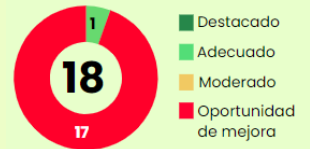
Estadísticas rápidas

1 Programas derivados
-Sectorial de Cultura

Total de objetivos



Total de indicadores



En este nivel de planeación se espera que la mayoría de los objetivos sean de resultados. En este caso, el 66% de los objetivos lo son. Respecto a los indicadores, el 94% tienen oportunidad de mejora en su calidad.

Principales temáticas de atención en función de los objetivos prioritarios

Sectorial de Cultura



Desigualdad de derechos culturales



Diversidad, memoria y patrimonios culturales



Inclusión y reconocimiento de la diversidad



Cultura en la economía nacional



Bienes y servicios culturales



Expresiones creativas y culturales

Resultados y avance en el cumplimiento sexenal de la meta

Avance sexenal en el cumplimiento de metas



De los indicadores con reporte de información al cierre 2022, siete superaron su meta sexenal, dos tienen un avance adecuado hacia ella y cuatro retrocedieron respecto a su línea base. Cinco indicadores no cuentan con información completa para su análisis debido a que no reportaron avances o no tienen meta y/o línea base determinada.



Resultados de algunos de los indicadores

¿Qué ha mejorado?



El porcentaje de municipios de alto y muy alto grado de rezago social con incidencia delictiva con actividades culturales comunitarias pasó de 22.8% en 2018 a 46.8% en 2022.



De 2019 a 2022 disminuyó la distancia promedio que tiene que recorrer la población para acceder a la oferta de actividades de difusión del arte y la cultura (de 67.6 km a 30.2km).

¿Qué alertas se presentan?



El número de estudiantes inscritos en los diferentes niveles escolares de las escuelas del Sector Cultura pasó de 12,605 en 2018 a 10,323 en 2022.



Desde 2020, el número de bibliotecas en operación ha ido disminuyendo. Pasó de 6,797 en 2018 a 6,679 en 2022.