




Desempeño de los programas y acciones sociales 2024

Programas y acciones sociales por modalidad



0 programas prioritarios

Presupuesto asignado

\$ 723.15 millones de pesos (mdp)



Programas con indicadores aprobados¹



Principales poblaciones atendidas²



Consumidores

Indicadores de cobertura

De los 2 programas:



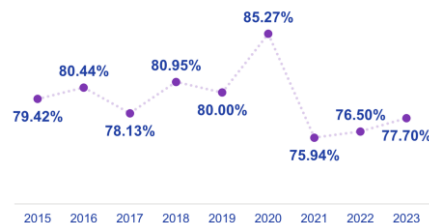
Tienen indicador de cobertura



No tienen indicador de cobertura

El indicador de cobertura se calcula de la siguiente manera: (población atendida)/(población objetivo) * 100

E005 - Porcentaje de quejas conciliadas mediante el procedimiento conciliatorio

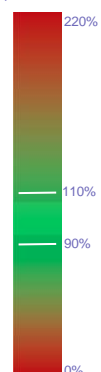


Si bien la dependencia no cuenta con indicadores de cobertura, tiene indicadores que dan cuenta de la entrega de los bienes y servicios.

Cumplimiento de temáticas 2023³

Se espera que los indicadores logren un cumplimiento de metas entre 90% y 110%

Promedio de la dependencia: 108%



El indicador de Propósito del programa B002 cumplió la meta en 106%, ya que de las 749 personas que contestaron el sondeo, un total de 524 personas confirmaron que al menos dos de los servicios o productos informativos emitidos por la PROFECO les fueron útiles.

El indicador de resultados del programa E005 reportó que el monto recuperado de las quejas en los procedimientos conciliatorios, por infracciones a la ley, arbitral y de acciones colectivas, fue por \$1,044,606,514.76, de una cantidad reclamada \$1,005,940,887.42, con lo cual la meta alcanzada fue de 103.84% frente a un 95% programado.



Calidad MIR⁴

| Año | Calidad Global | Calidad Objetivos | Calidad Indicadores |
|------|----------------|-------------------|---------------------|
| 2024 | | | |



Calidad de los objetivos y supuestos: el programa B002 alcanzó la valoración máxima. Por su parte, el programa E005 obtuvo la categoría Adecuado el cual requiere de ajustes mínimos en el diseño y alineación causal de sus objetivos, así como en el planteamiento de las condiciones externas (supuestos) que deben ocurrir para que se logren dichos objetivos.

Calidad de los indicadores: de igual forma el programa B002 alcanzó la valoración máxima; mientras que el programa E005, obtuvo la categoría Moderado, por lo que requiere de ajustes en el diseño de sus indicadores de acuerdo con los criterios mínimos de calidad.

Avances y retos generales

De acuerdo con el análisis del Enfoque de Resultados 2023, destaca que las dos acciones sociales coordinadas por la Secretaría de Economía tienen una población objetivo bien definida y un problema público preciso, es decir, tienen un correcto planteamiento del Propósito. Por otra parte, se observa que ambas acciones sociales presentan al menos un indicador que da cuenta de la atención de su problema público. Respecto a los Componentes, se identificó que las dos acciones sociales a cargo de dicha Secretaría cuentan con entregables tanto necesarios como suficientes para el logro del Propósito.

Notas

Los nombres de los programas asociados a las claves presentadas en este documento se pueden consultar en:

https://sistemas.coneval.org.mx/_SIMEPS/Programas.aspx?ciclo=2024&ramo=10&siglas=SE

¹ **Programas con indicadores aprobados:** señala el número de programas sociales que tienen indicadores que cumplen con los criterios mínimos necesarios para medir sus objetivos. La metodología y resultados de la aprobación de indicadores se pueden consultar en: https://sistemas.coneval.org.mx/_SIMEPS/MosaicoSips.aspx?t=c

² **Principales poblaciones atendidas:** señala el número de poblaciones objetivo de los programas sociales que se vinculan con las principales poblaciones identificadas para la dependencia.

³ **Cumplimiento de temáticas 2023:** considera el grado de cumplimiento de los indicadores de Propósito de los programas sociales con base en los resultados de Cuenta Pública 2023. La determinación del rango (90% - 110%) se explica en el Anexo 1 del siguiente documento: <https://goo.su/llamNkD>

⁴ **Calidad MIR:** la fecha de corte de la información de la MIR con la cual se realizó la valoración es el 2 de mayo de 2024.



Desempeño de los programas derivados 2019-2024 del ámbito social

Estadísticas rápidas

1 Programas derivados

-Sectorial de Economía

Total de objetivos

4

4

- Resultados
- Coordinación
- Gestión

Total de indicadores

12

- Destacado
- Adecuado
- Moderado
- Oportunidad de mejora

En este nivel de planeación se espera que la mayoría de los objetivos sean de resultados. En este caso, el 100% de los objetivos lo son. Respecto a los indicadores, el 75% tiene calidad destacada.

Principales temáticas de atención en función de los objetivos prioritarios

Sectorial de Economía



Innovación y desarrollo económico



Creación y consolidación de MIPYMES



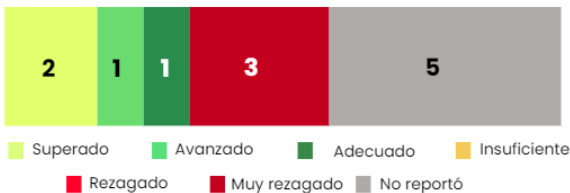
Mercado interno y mejora regulatoria



Igualdad entre regiones y sectores

Resultados y avance en el cumplimiento sexenal de la meta

Avance sexenal en el cumplimiento de metas



De los indicadores con reporte de información al cierre 2022, dos superaron su meta sexenal, uno avanzó hacia ella, uno se clasificó con un avance adecuado y tres se encuentran muy lejanos a cumplir su meta sexenal. Es importante destacar que cinco indicadores no cuentan con información completa para su análisis debido a que no reportaron avances o no tienen meta y/o línea base determinada.



Resultados de algunos de los indicadores

¿Qué ha mejorado?

De 2018 a 2022 aumentó el porcentaje de efectividad en la defensa de los derechos de los consumidores, al pasar de 80% a 105.58%.

De 2018 a 2021 disminuyó el índice de diversificación de las exportaciones, pasando de 168 en 2018 a 135 en 2022.

¿Qué alertas se presentan?

A partir de 2020 se presentó un incremento en la carga regulatoria, en 2022 se reportó un valor de 3.49, el más alto desde 2015.

Desde 2020, la tasa de variación del ingreso mensual promedio de las personas microempresarias ha disminuido. En 2022 se reportó un valor de -0.24.