




Desempeño de los programas y acciones sociales 2024

Programas y acciones sociales por modalidad



0 programas prioritarios

Presupuesto asignado

\$ 342,686.83 millones de pesos (mdp)



Programas con indicadores aprobados¹

NA

Principales poblaciones atendidas²



Derechohabientes

Indicadores de cobertura

De los 6 programas:

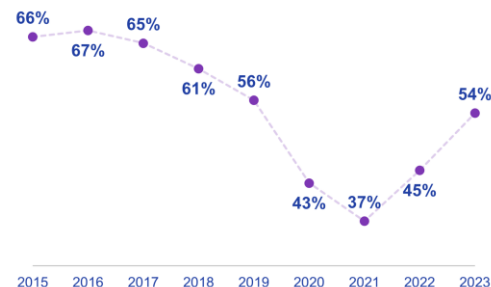
1 Tiene indicador de cobertura

5 No tienen indicador de cobertura

El indicador de cobertura se calcula de la siguiente manera: $(\text{población atendida}) / (\text{población objetivo}) * 100$

Los resultados fueron los siguientes:

Acción social E001

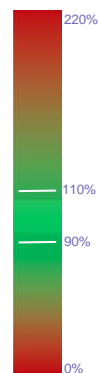


En 2023, atendió **28,702,749** derechohabientes, lo que representa una cobertura del **54%**

Cumplimiento de temáticas 2023³

Se espera que los indicadores logren un cumplimiento de metas entre 90% y 110%

Promedio de la dependencia: 90%



Uno de los indicadores de Propósito de la acción social E001, identificó a 31,652 niñas y niños de 5 a 9 años con prevalencia de obesidad. Con esto se cumplió la meta en 107% e implicó un avance positivo ya que la prevalencia bajó en un punto porcentual. Asimismo, la Cobertura de atención integral PREVENIMSS reportó un cumplimiento de la meta de 120%, ya que 28,702,749 personas recibieron atención preventiva integrada.

El indicador de la acción social E011 presentó un cumplimiento de 100%, al reportar una tasa de 719 casos nuevos de enfermedades crónico-degenerativas por cada 100 mil derechohabientes adscritos a médico familiar. De acuerdo con dicha acción social, se debe a la disminución de la tasa de incidencia nacional institucional, donde disminuyeron los casos con diagnóstico de primera vez para los padecimientos crónico degenerativos.

El número de lugares para el otorgamiento del servicio de guardería, reportado por la acción social E007, fue 14,114 menor a lo planeado (250,989).

Calidad MIR⁴

| Año | Calidad Global | Calidad Objetivos | Calidad Indicadores |
|------|----------------|-------------------|---------------------|
| 2024 | | | |



Calidad de los objetivos y supuestos: cuatro (67%) acciones sociales lograron la valoración máxima. En cambio, las acciones sociales E012 y E004 aún requieren de ajustes importantes en el diseño y alineación causal de sus objetivos, así como en el planteamiento de las condiciones externas (supuestos) que deben ocurrir para que se logren dichos objetivos.

Calidad de los indicadores: la acción social E007 es el único que alcanzó la valoración máxima; por el contrario, la acción social E012 tuvo la valoración más baja, es decir, sus indicadores no cumplen con los criterios mínimos de calidad y deben realizar ajustes significativos.

Avances y retos generales

De acuerdo con el análisis del Enfoque de Resultados 2023, destaca que tres de las seis (50%) acciones sociales coordinadas por el IMSS tienen una población objetivo bien definida y un problema público preciso, es decir, tienen un correcto planteamiento del Propósito. Por otra parte, se observa que dos de las acciones sociales (E001 y E011) presentan al menos un indicador que da cuenta de la atención de su problema público. Respecto a los Componentes, se identificó que la mitad de las acciones cuentan con entregables tanto necesarios como suficientes para el logro del Propósito.

La acción social E001 cuentan con un indicador de cobertura. Para el resto de acciones sociales se recomienda registrar indicadores de cobertura para medir la población atendida por cada uno de ellos.

Notas

Los nombres de los programas asociados a las claves presentadas en este documento se pueden consultar en:

https://sistemas.coneval.org.mx/_SIMEPS/Programas.aspx?ciclo=2024&ramo=50&siglas=IMSS

¹ **Programas con indicadores aprobados:** señala el número de programas sociales que tienen indicadores que cumplen con los criterios mínimos necesarios para medir sus objetivos. La metodología y resultados de la aprobación de indicadores se pueden consultar en: https://sistemas.coneval.org.mx/_SIMEPS/MosaicoSips.aspx?t=c

² **Principales poblaciones atendidas:** señala el número de poblaciones objetivo de los programas sociales que se vinculan con las principales poblaciones identificadas para la dependencia.

³ **Cumplimiento de temáticas 2023:** considera el grado de cumplimiento de los indicadores de Propósito de los programas sociales con base en los resultados de Cuenta Pública 2023. <https://goo.su/flamNkD>

⁴ **Calidad MIR:** la fecha de corte de la información de la MIR con la cual se realizó la valoración es el 2 de mayo de 2024.

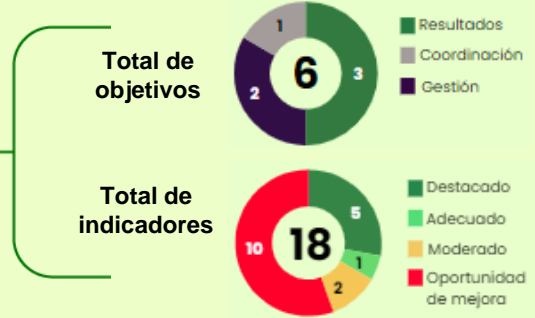


Desempeño de los programas derivados 2019-2024 del ámbito social

Estadísticas rápidas

1 Programa derivado

- Institucional del Instituto Mexicano del Seguro Social



En este nivel de planeación se espera que la mayoría de los objetivos sean de resultados. En este caso, el 50% de los objetivos lo son. Respecto a los indicadores, el 29% tiene calidad destacada, el 53% tienen oportunidad de mejora.

Principales temáticas de atención en función de los objetivos prioritarios

Institucional del Instituto Mexicano del Seguro Social



Acceso universal a servicios de salud y medicamentos



Fortalecimiento de Infraestructura y recursos humanos



Calidad y cobertura de los servicios




Garantizar el derecho a prestaciones

Resultados y avance en el cumplimiento sexenal de la meta

Avance sexenal en el cumplimiento de metas



De los indicadores con reporte de información al cierre 2022, tres superaron su meta sexenal, cuatro avanzaron hacia ella, uno tuvo un cumplimiento insuficiente, uno se clasificó en rezagado y 8 en muy rezagado



Resultados de algunos de los indicadores ¿Qué ha mejorado?



La cobertura de detección de Hipertensión Arterial en población derechohabiente de 20 años y más aumentó de un 60.3% en 2018 a 70.3% en 2022.



Aumentó el número de residentes egresados en Medicina Familiar, pasando de 3,360 en 2020 a 7,131 en 2022.



Incrementó la variación porcentual acumulada de la recaudación de ingresos obrero patronales en términos reales, pasando de 104.25 en 2020 a 114.39 en 2022.

¿Qué alertas se presentan?



Disminuyó el Porcentaje de unidades que incrementan en nivel de Competitividad, pasando de 49 en 2021 a 26 en 2022.



Entre 2020 y 2022 se construyeron 35 unidades médicas nuevas. En ese periodo, el programa se planteó como meta construir 494.



Número de personas beneficiarias de algunas de las prestaciones económicas, sociales y servicios de salud laboral que otorga el IMSS disminuyó, pasando de 23,616,976 en 2021 a 21,242,976 en 2022.