



Desempeño de los programas y acciones sociales 2024

### Programas y acciones sociales por modalidad



0 programas prioritarios

### Presupuesto asignado

\$ 819.68 millones de pesos (mdp)



### Programas con indicadores aprobados<sup>1</sup>



### Principales poblaciones atendidas<sup>2</sup>



Mujeres

### Indicadores de cobertura

De los 2 programas:



Tiene indicador de cobertura

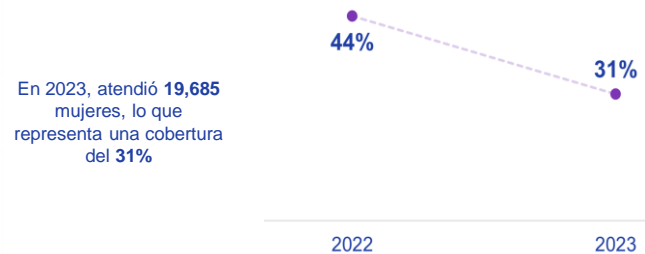


No tiene indicador de cobertura

El indicador de cobertura se calcula de la siguiente manera:  
(población atendida)/(población objetivo) \* 100

Los resultados fueron los siguientes:

Programa U012

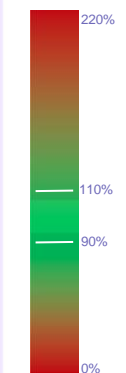


En 2023, atendió 19,685 mujeres, lo que representa una cobertura del 31%

### Cumplimiento de temáticas 2023<sup>3</sup>

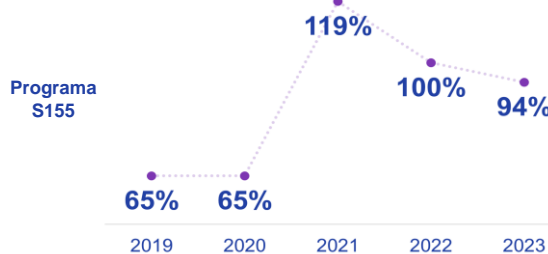
Se espera que los indicadores logren un cumplimiento de metas entre 90% y 110%

Promedio de la dependencia: 103%



Uno de los indicadores de Propósito del programa U012 tuvo un cumplimiento de poco más del 100%. El programa atendió a 19,685 mujeres víctimas de delitos de violencia de género, 89 más de lo planeado.

El indicador del programa S155 logró un cumplimiento del 94%, de acuerdo con los 756 cuestionarios de satisfacción a mujeres en situación de violencia que reciben atención especializada con al menos dos sesiones de atención psicológica de las unidades y un total de 826 de mujeres que reciben atención especializada.



### Calidad MIR<sup>4</sup>

| Año  | Calidad Global | Calidad Objetivos | Calidad Indicadores |
|------|----------------|-------------------|---------------------|
| 2024 | ●              | ●                 | ●                   |



**Calidad de los objetivos y supuestos:** el programa S155 alcanzó la valoración máxima. Por su parte, el programa U012 no alcanzó la mitad de la calificación, por lo que requiere de ajustes sustanciales en el diseño y alineación causal de sus objetivos, así como en el planteamiento de las condiciones externas (supuestos) que deben ocurrir para que se logren dichos objetivos.

**Calidad de los indicadores:** los dos programas sociales obtuvieron la valoración Moderado, por lo que requieren de ajustes en el planteamiento de sus líneas base y metas, así como en el diseño de sus indicadores para que midan el factor relevante del objetivo al que están asociados y que los medios de verificación aporten la información necesaria para su cálculo y verificación externa.

### Avances y retos generales

De acuerdo con el análisis del Enfoque de Resultados 2023, destaca que uno (S155) de los programas sociales coordinados por Segob tiene una población objetivo bien definida y un problema público preciso, es decir, tienen un correcto planteamiento del Propósito. Asimismo, se observa que ese mismo programa social presenta al menos un indicador que da cuenta de la atención de su problema público. Respecto a los Componentes, se identificó que el programa U012 no cuenta con los entregables tanto suficientes para el logro del Propósito.

El programa S155 aún no cuenta con un indicador de cobertura. Se recomienda registrarlo para medir la población atendida por este programa.

### Notas

Los nombres de los programas asociados a las claves presentadas en este documento se pueden consultar en:

[https://sistemas.coneval.org.mx/\\_SIMEPS/programas.aspx?ciclo=2024&ramo=04&unidad=100&siglas=SEGOB](https://sistemas.coneval.org.mx/_SIMEPS/programas.aspx?ciclo=2024&ramo=04&unidad=100&siglas=SEGOB)

<sup>1</sup> **Programas con indicadores aprobados:** señala el número de programas sociales que tienen indicadores que cumplen con los criterios mínimos necesarios para medir sus objetivos. La metodología y resultados de la aprobación de indicadores se pueden consultar en: [https://sistemas.coneval.org.mx/\\_SIMEPS/MosaicoSips.aspx?t=c](https://sistemas.coneval.org.mx/_SIMEPS/MosaicoSips.aspx?t=c)

<sup>2</sup> **Principales poblaciones atendidas:** señala el número de poblaciones objetivo de los programas sociales que se vinculan con las principales poblaciones identificadas para la dependencia.

<sup>3</sup> **Cumplimiento de temáticas 2023:** considera el grado de cumplimiento de los indicadores de Propósito de los programas sociales con base en los resultados de Cuenta Pública 2023. La determinación del rango (90% - 110%) se explica en el Anexo 1 del siguiente documento: <https://goo.su/flamNkD>

<sup>4</sup> **Calidad MIR:** la fecha de corte de la información de la MIR con la cual se realizó la valoración es el 2 de mayo de 2024.

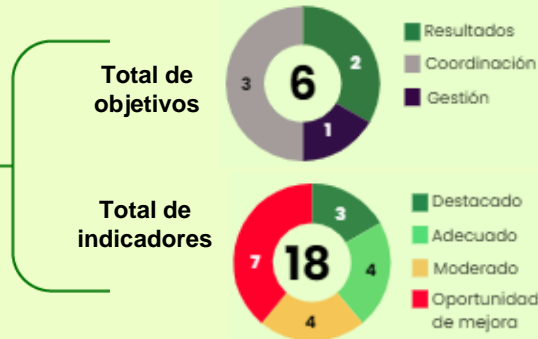


Desempeño de los programas derivados 2019-2024 del ámbito social

**Estadísticas rápidas**

**1** Programa derivado

- Sectorial de Gobernación



En este nivel de planeación se espera que la mayoría de los objetivos sean de resultados. En este caso, el 33% de los objetivos lo son. Respecto a los indicadores, el 16% tiene calidad destacada, el 38% tienen oportunidad de mejora.

### Principales temáticas de atención en función de los objetivos prioritarios

Sectorial de gobernación


- Estado de Derecho
- Protección de Derechos humanos
- Democracia participativa
- Construcción de paz
- Derechos de los migrantes
- Federalismo, descentralización y desarrollo municipal

### Resultados y avance en el cumplimiento sexenal de la meta

#### Avance sexenal en el cumplimiento de metas



De los indicadores con reporte de información al cierre 2022, dos superaron su meta sexenal, uno avanzó hacia ella, dos se clasificaron con un avance adecuado y tres se encuentran muy lejos de alcanzar su meta sexenal. Es importante destacar que nueve indicadores no cuentan con información completa para su análisis debido a que no reportaron avances o no tienen meta y/o línea base determinada.



#### Resultados de algunos de los indicadores

##### ¿Qué ha mejorado?

Incrementaron los productos de planeación demográfica sobre criterios sociodemográficos generados y difundidos, pasando de 69 en 2021 a 75 en 2022.

El porcentaje de propuestas de modificaciones a marcos normativos en beneficio de las poblaciones migrantes alcanzó su meta (60%) para el año 2022.

##### ¿Qué alertas se presentan?

En 2021, se registró el mayor número de hechos presuntamente violatorios a los derechos a la vida, a la integridad personal, a la seguridad personal y jurídica, y libertad personal en los que las autoridades son presuntas responsables con un total de 32,086.

Disminuyó el porcentaje de personas de 18 años cumplidos o más que participaron voluntariamente en actividades a beneficio de la comunidad, pasando de 35.72 en 2020 a 19 en 2022.