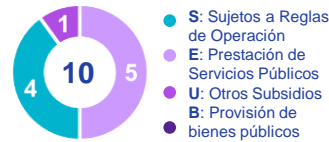




Desempeño de los programas y acciones sociales 2024

Programas y acciones sociales por modalidad



0 programas prioritarios

Presupuesto asignado

\$ 7,689.99 millones de pesos (mdp)



Programas con indicadores aprobados¹

5/5

Principales poblaciones atendidas²



Área de enfoque



Comunidad científica



Población en condiciones de vulnerabilidad

Indicadores de cobertura

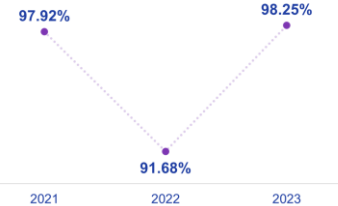
De los 10 programas:

0 Tienen indicador de cobertura

10 No tienen indicador de cobertura

El indicador de cobertura se calcula de la siguiente manera: $(\text{población atendida}) / (\text{población objetivo}) * 100$

S046 - Porcentaje de personas capacitadas que evalúan como satisfactorios los cursos de capacitación.



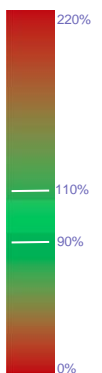
Número de personas que evalúan como satisfactorias las capacitaciones en 2023: 1,517

Si bien la dependencia no cuenta con indicadores de cobertura, tiene indicadores que dan cuenta de la entrega de los bienes y servicios.

Cumplimiento de temáticas 2023³

Se espera que los indicadores logren un cumplimiento de metas entre 90% y 110%

Promedio de la dependencia: 129%



El indicador del programa S219 que mide la superficie forestal y preferentemente forestal bajo acciones de manejo forestal sustentable logró un cumplimiento del 98%, ya que 7,558,924 hectáreas se incorporaron a esquemas de restauración, con acciones de tratamiento fitosanitario y bajo pago por servicios ambientales.

El indicador del programa S046 que mide las localidades en Áreas Naturales Protegidas con acciones de conservación, restauración y manejo sostenible, tuvo un cumplimiento del 101%, dado que se lograron proteger 1,010 áreas naturales. Otro indicador, logró cumplir su meta en 101%, debido a que hubo 24,352 sujetos que recibieron apoyo para proyectos de los 24,089 que planearon.

El indicador del programa E014, que mide la superficie forestal bajo esquemas de protección, reportó que se protegió una extensión de 7,180,058 hectáreas, lo que se refleja en un cumplimiento de la meta del 97%. Por su parte, el indicador que mide la superficie con vegetación forestal sin notificación de saneamiento, tuvo un cumplimiento de 100% de la meta.

Calidad MIR⁴

| Año | Calidad Global | Calidad Objetivos | Calidad Indicadores |
|------|--------------------------------------|--------------------------------------|--------------------------------------|
| 2024 | ● | ● | ● |



Calidad de los objetivos y supuestos: seis (60%) programas y acciones sociales lograron la valoración máxima. En cambio, los programas E009 y E015 no alcanzaron la mitad de la calificación, por lo que requieren de ajustes importantes en el diseño y alineación causal de sus objetivos, así como en el planteamiento de sus supuestos.

Calidad de los indicadores: destaca que siete (70%) programas y acciones sociales alcanzaron la valoración máxima. Por el contrario, las acciones sociales E015 y E005 se encuentran en la categoría Moderado, es decir algunos indicadores no miden los factores relevantes del objetivo al que están asociados, por lo que es necesario ajustarlos; asimismo, los medios de verificación de algunos indicadores no aportan la información necesaria para su cálculo y verificación externa, por lo que requieren de su actualización.

Avances y retos generales

De acuerdo con el análisis del Enfoque de Resultados 2023, destaca que de los 10 programas y acciones sociales coordinados por Semarnat dos (E015 y E009) no tienen una población objetivo bien definida y un problema público preciso, es decir, tienen un correcto planteamiento del Propósito. Los mismos dos programas sociales no presentan al menos un indicador que de cuenta de la atención de su problema público. Respecto a los Componentes, se identificó que siete programas (70%) cuentan con entregables tanto necesarios como suficientes para el logro del Propósito.

Sobresale que ninguno de los programas y acciones sociales de la dependencia cuentan con un indicador de cobertura. Se recomienda incluir indicadores para medir la población atendida por cada uno de los programas sociales.

Notas

Los nombres de los programas asociados a las claves presentadas en este documento se pueden consultar en:

https://sistemas.coneval.org.mx/_SIMEPS/Programas.aspx?ciclo=2024&ramo=16&siglas=SEMARNAT

¹ **Programas con indicadores aprobados:** señala el número de programas sociales que tienen indicadores que cumplen con los criterios mínimos necesarios para medir sus objetivos. La metodología y resultados de la aprobación de indicadores se pueden consultar en: https://sistemas.coneval.org.mx/_SIMEPS/MosaicoSips.aspx?t=c

² **Principales poblaciones atendidas:** señala el número de poblaciones objetivo de los programas sociales que se vinculan con las principales poblaciones identificadas para la dependencia.

³ **Cumplimiento de temáticas 2023:** considera el grado de cumplimiento de los indicadores de Propósito de los programas sociales con base en los resultados de Cuenta Pública 2023. La determinación del rango (90% - 110%) se explica en el Anexo 1 del siguiente documento: <https://goo.su/flamNkD>

⁴ **Calidad MIR:** la fecha de corte de la información de la MIR con la cual se realizó la valoración es el 2 de mayo de 2024.

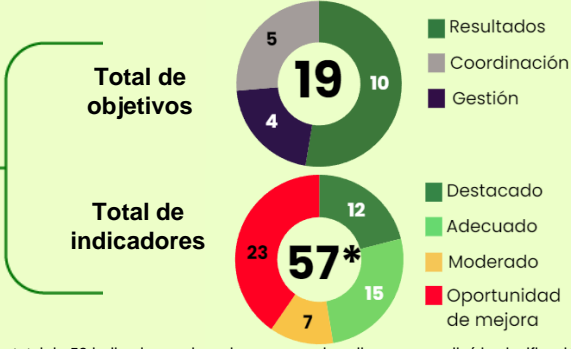


Desempeño de los programas derivados 2019-2024 del ámbito social

Estadísticas rápidas

4 Programas derivados

- Sectorial de Medio Ambiente y Recursos Naturales
- Programa Especial de Cambio Climático
 - Nacional Forestal
 - Nacional Hídrico



*Hay un total de 59 indicadores, sin embargo, para dos ellos no se realizó la clasificación.

En este nivel de planeación se espera que la mayoría de los objetivos sean de resultados. En este caso, el 53% de los objetivos lo son. Respecto a los indicadores, el 21% tiene calidad destacada, el 40% tienen oportunidad de mejora.

Principales temáticas de atención en función de los objetivos prioritarios

| Sectorial de Medio Ambiente y Recursos Naturales | Especial de Cambio Climático | Nacional Forestal | Nacional Hídrico |
|--|------------------------------------|-------------------------|--|
| Conservación y protección | Vulnerabilidad al cambio climático | Manejo forestal | Agua y saneamiento |
| Acción climática | Reducir emisiones | Ecosistemas forestales | Uso sostenible del agua |
| Agua | Mitigación y adaptación | Servicios ecosistémicos | Vulnerabilidad de inundaciones y sequías |
| Entorno sin contaminación | | | Servicios hidrológicos |
| Justicia ambiental | | | Gobernanza del agua |

Resultados y avance en el cumplimiento sexenal de la meta

Avance sexenal en el cumplimiento de metas



De los indicadores con reporte de información al cierre 2022, siete superaron su meta sexenal, seis avanzaron hacia ella, seis lograron un progreso adecuado conforme a su meta, uno mostró un desarrollo insuficiente, dos se clasificaron como rezagados y tres se encuentran muy lejos de cumplir su meta sexenal. Es importante destacar que 34 indicadores no cuentan con información completa para su análisis debido a que no reportaron avances o no tienen meta y/o línea base determinada.



Resultados de algunos de los indicadores

¿Qué ha mejorado?

Desde 2018 (donde se reportó un valor de 21.53%) el índice de Inclusión y Participación Social del Sector Forestal a nivel nacional ha presentado una tendencia creciente. En 2022 se reportó un valor de 71.65%.

Incrementó el número de habitantes protegidos contra inundaciones. En 2022 se reportó una cifra de 1,357,211.

¿Qué alertas se presentan?

De 2021 a 2022 incrementó tasa de variación de la superficie de ecosistemas forestales sensibles al fuego afectada por incendios forestales a nivel nacional, al pasar de -36.49 a -18.62.

Entre 2019 y 2022 hubo un crecimiento de aproximadamente 700 mil hectáreas en la superficie terrestre conservada para la captura de carbono. Sin embargo, es importante mencionar que, a pesar de este crecimiento, hubo una reducción de aproximadamente 17 millones de hectáreas entre 2018 y 2019.