

# Usos de la información del CONEVAL

## 2007-2024

Junio 2024

Lo que se mide se puede mejorar

## Contenido

### Clasificación de la información

- Motivación
- Metodología
- Teoría de usos
- Tipos de uso
- Clasificación

### Evolución del Uso de la Información

- Análisis histórico 2007-2024
- Resumen por nivel de gobierno

### Ejemplos

# Clasificación de la información

## Motivación

El CONEVAL tiene como objetivo el propiciar que los tomadores de decisión y hacedores de la política social usen los análisis y las recomendaciones sobre el estado del desarrollo social que genera el Consejo.

**¡Lo que se mide se puede mejorar!**

## ¿Por qué nos importa la información para la toma de decisiones?



*Buscamos entender mejor distintos temas.*



*Existe desconfianza en la información que proporcionan otras fuentes.*



*Queremos legitimar la acción política.*



*Buscamos evidencia que apoye una postura.*



*Queremos contribuir en la mejora de la política social basada en evidencia.*

## ¿Por qué no se usa la información en la toma de decisiones?

- Oportunidad: los resultados no son compartidos en momentos oportunos.
- Relevancia: los resultados no añaden valor a la toma de decisiones.
- Costo: no se cuenta con los recursos realizar la evaluación / aplicarla.
- Ideología e influencia política: las decisiones tienen un anclaje alternativo al diseño e implementación de acciones basadas en evidencia.

## Factores clave que afectan el uso

### Juicio de valor

Independencia y credibilidad del evaluador

Rigor del diseño

Importancia de los hallazgos

Oportunidad

### Aprendizaje

Clima abierto a al retroalimentación

Relevancia de los hallazgos

Habilidades para el aprendizaje

### Rendición de Cuentas

Transparencia

Integridad y credibilidad del sistema y de quien reporta

Validez de indicadores

## Metodología de Usos de la información

Desde 2017, **CONEVAL** implementó una metodología para identificar, registrar, clasificar y tipificar los usos de la información que se genera para la mejora de la política de desarrollo social.

El objetivo es recopilar información sobre cómo los diferentes actores clave (tomadores de decisión federales, estatales y municipales; miembros de la sociedad civil, academia, organismos internacionales y medios de comunicación) utilizan los productos de CONEVAL.




## Tipos de uso de la evaluación en la literatura

Se revisó la clasificación de Carol Weiss (Weiss, 1972), Leviton y Hughes (1981), que mapea 5 tipos de uso:



No uso



Procesos



Persuasivo



Conceptual



Instrumental

La tipología considera el uso instrumental, conceptual y persuasivo. La tipología de procesos está contenida en el uso conceptual e instrumental (Leviton y Hughes, 1981; Kirkhart, 2000).

**Instrumental**



**Uso para cambio en política o programa**

Se refiere al uso para cambio, modificación o cancelación en un programa o en el proceso presupuestario.

**Conceptual**



**Uso para fortalecer la capacidad institucional**

Se refiere al uso para fortalecer las capacidades institucionales o para el aprendizaje.

**Persuasivo**



**Uso para la opinión informada y sustentada**

Se refiere al uso para emitir una opinión informada o cuando la información cumple un rol argumentativo en el discurso político.

## ¿Cuáles son las fuentes utilizadas?

1. *Información Periodística del CONEVAL;*
2. *Información documentada de los avances y resultados en materia de evaluación y el sistema de Aspectos Susceptibles de Mejora;*
3. *Los resultados de la colaboración del CONEVAL; y*
4. *Resultados de redes de revistas (REDALYC, JSTOR y ScienceDirect).*

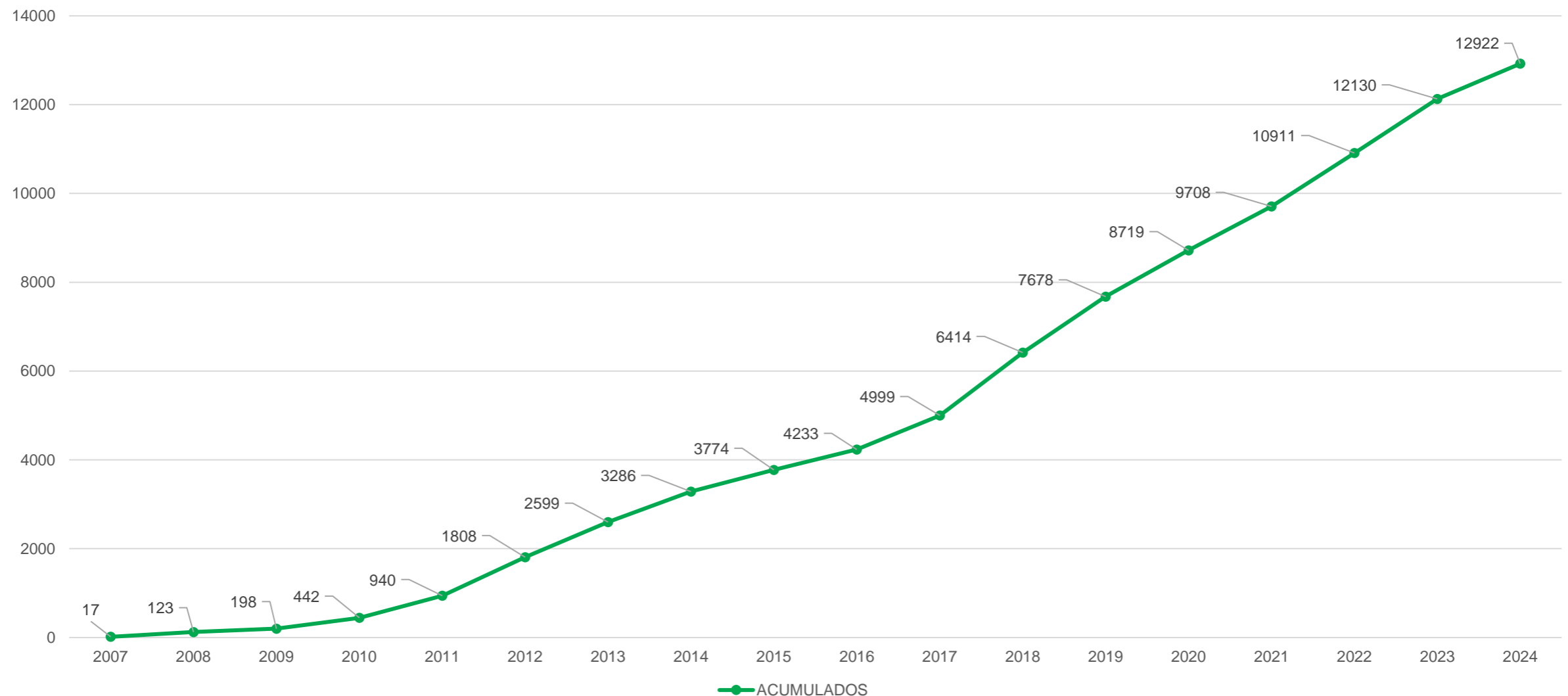
# Proceso de Identificación y clasificación de usos



# **Evolución del uso de la información**

# Evolución del Uso de la información del CONEVAL 2007-2024\*

El CONEVAL ha detectado 12,922 usos,  
de los cuales 793\* se registraron durante el primer semestre de 2024



\*Actualización al primer semestre de 2024

\*Recabados hasta el 30 de junio de 2024

# Usos de la información Por tipo de uso, 2007 – 2024\*

Al desagregar los

# 12,922

Usos de la información registrados hasta el primer semestre de 2024, por tipo de uso, se observa lo siguiente en el histórico:

## 3,657

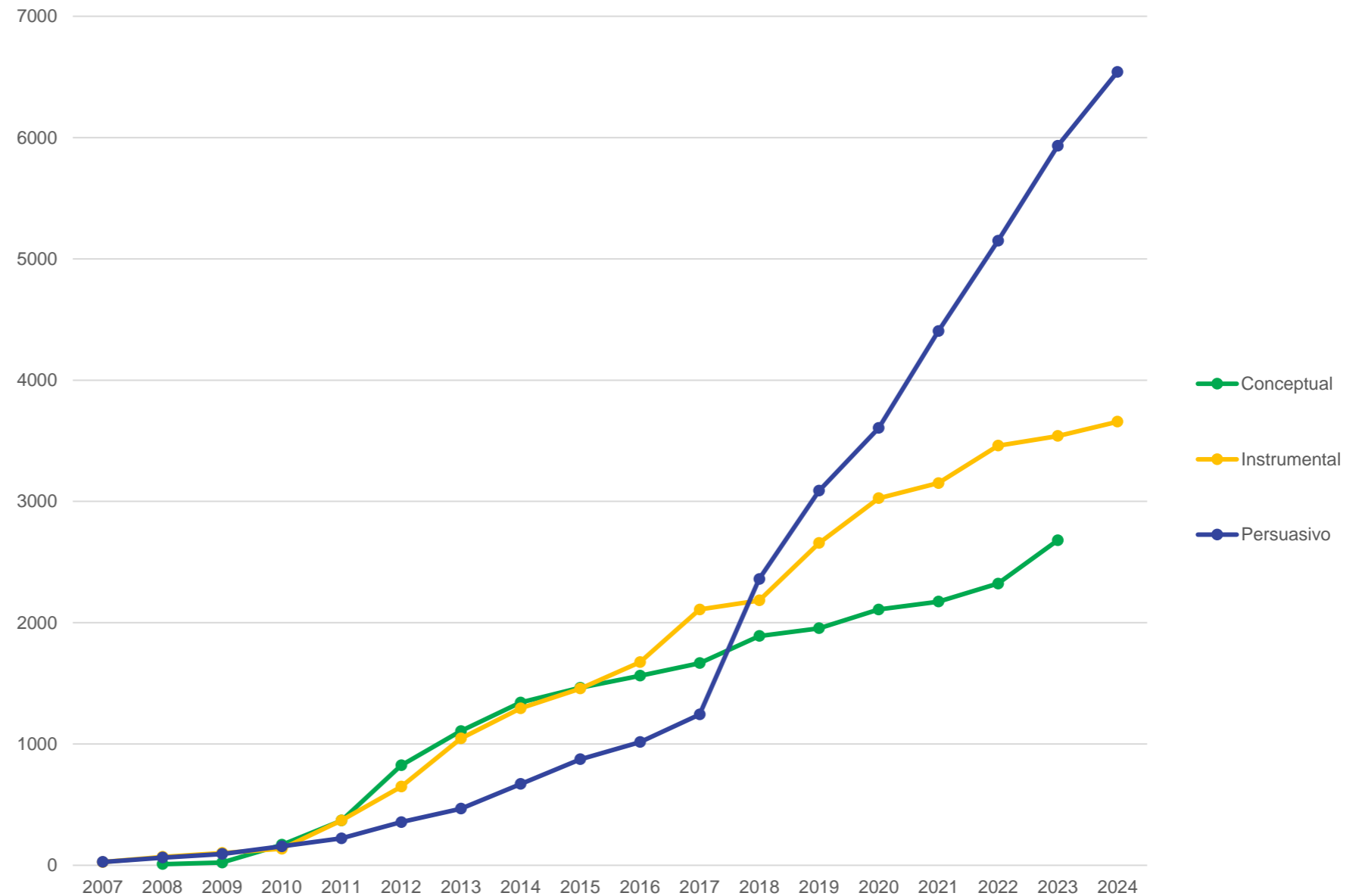
Usos para cambio en política o programa

## 2,745

Usos para fortalecer la capacidad institucional

## 6,520

Usos para la opinión informada y sustentada



\*Recabados hasta el 30 de junio de 2024

# Distribución del uso de la información del CONEVAL, por ámbito de uso

Por temática, de los 12,922 Usos detectados por CONEVAL:

**9,746 (75.42%)**

Usos a nivel federal

**2,474 (19.15%)**

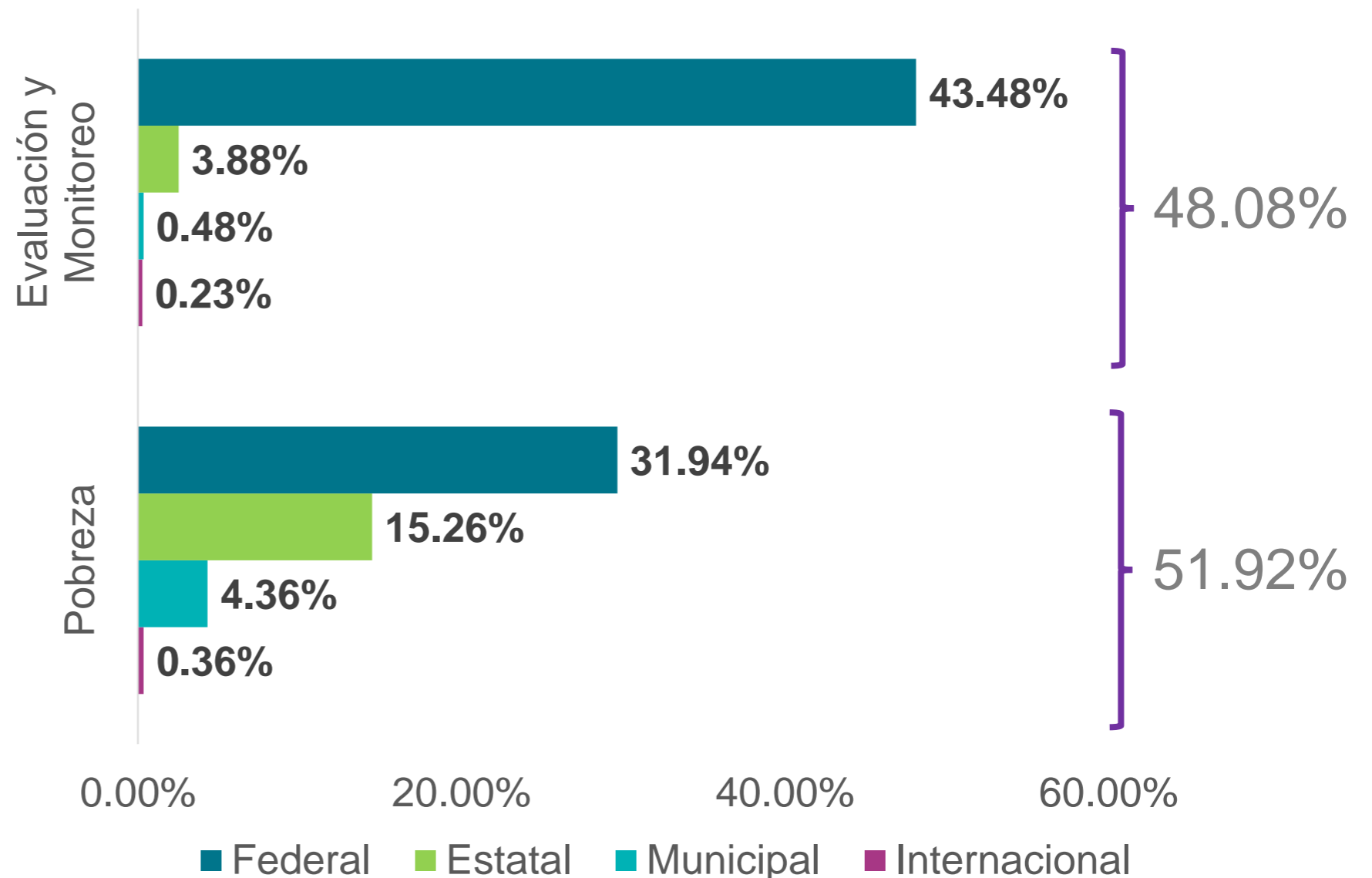
Usos a nivel estatal

**625 (4.84%)**

Usos a nivel municipal

**77 (0.60%)**

Usos a nivel internacional

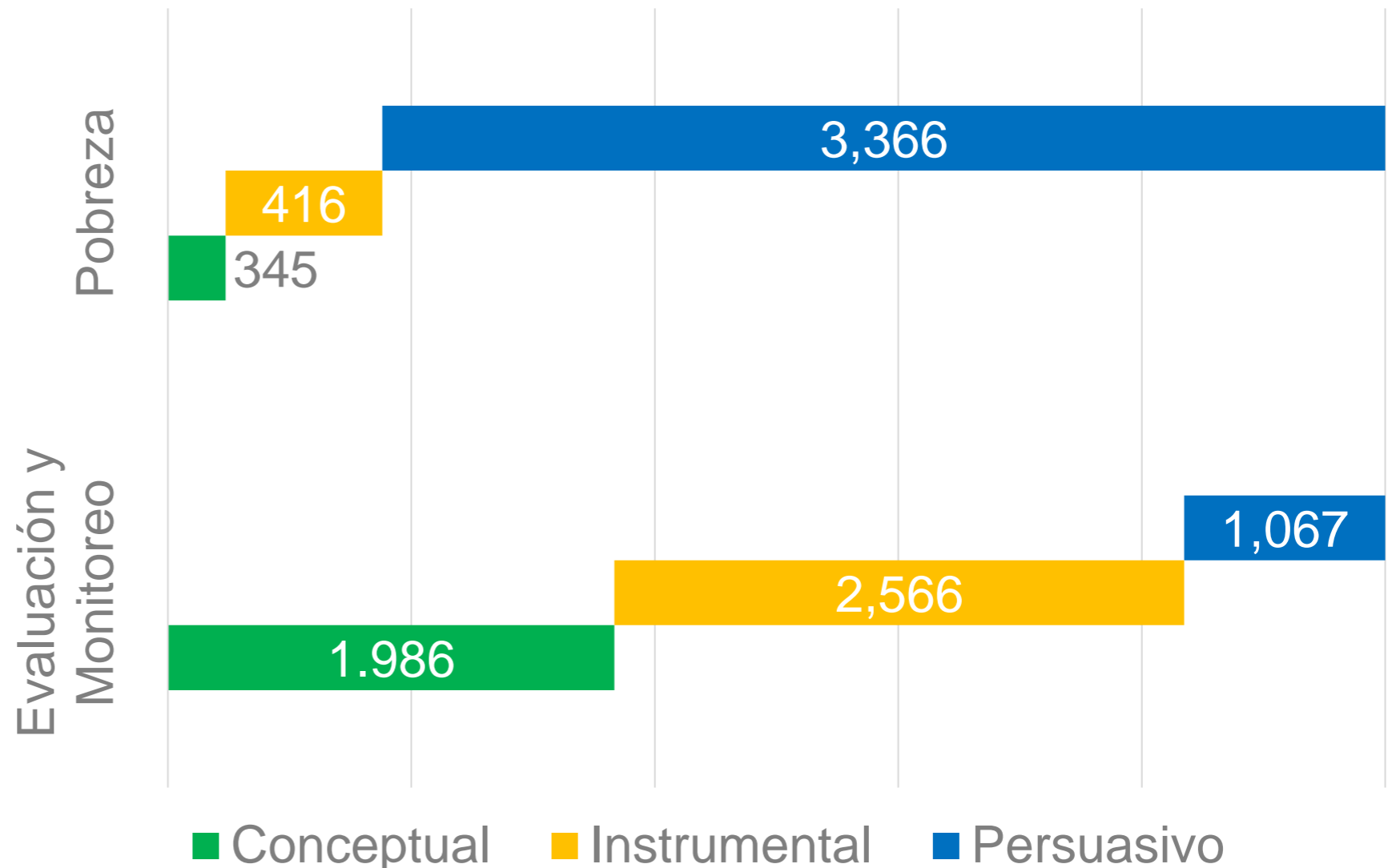




## Distribución del uso de la información del CONEVAL a nivel federal

A nivel federal se registraron 9,746 usos hasta el primer semestre de 2024, que se distribuyen en las siguientes temáticas:

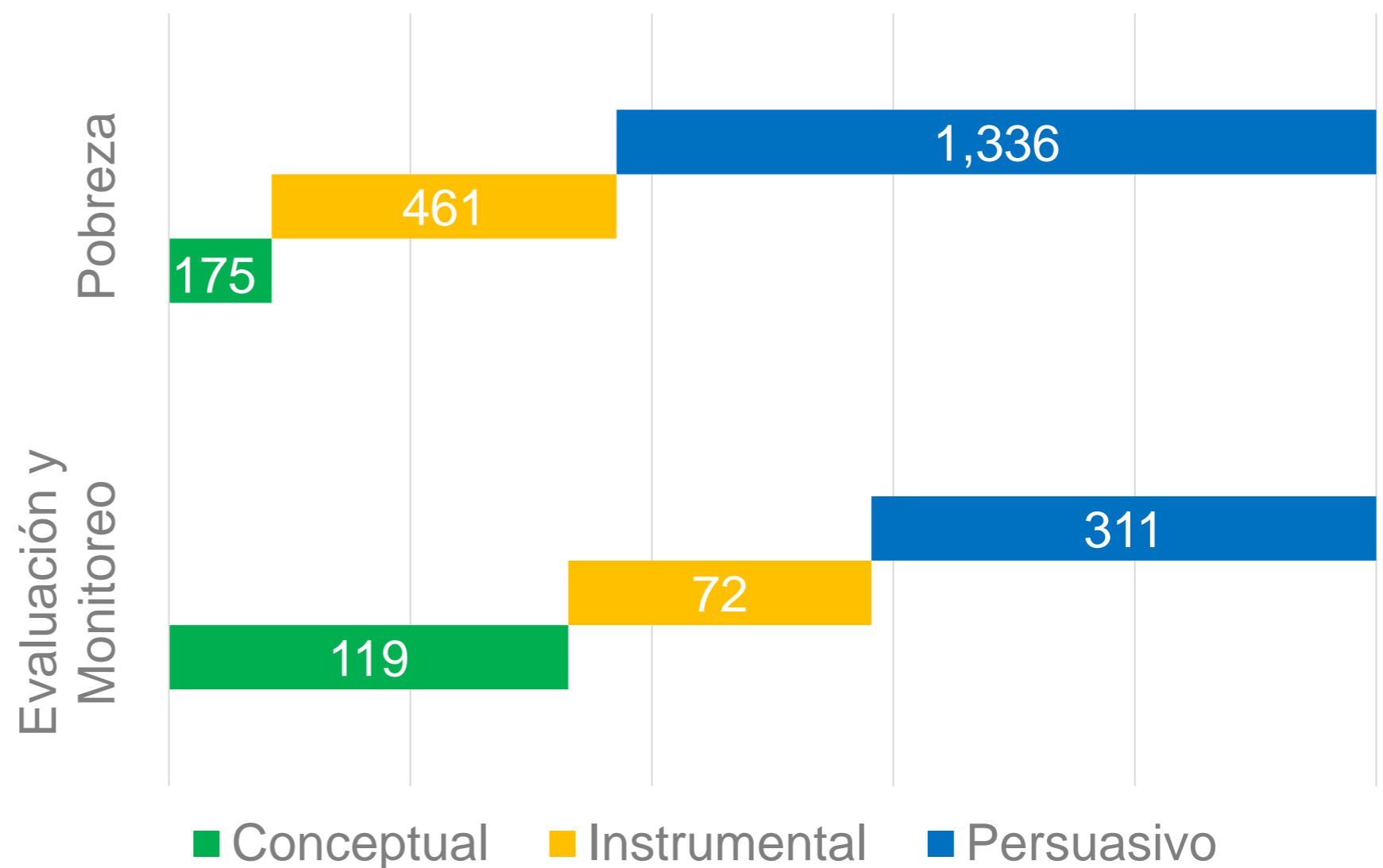
- 43.48% monitoreo y evaluación
- 31.94% en pobreza



## Distribución del uso de la información del CONEVAL a nivel estatal

A nivel estatal se registraron 2,474 usos hasta el primer semestre de 2024, los cuales se distribuyen en las siguientes temáticas:

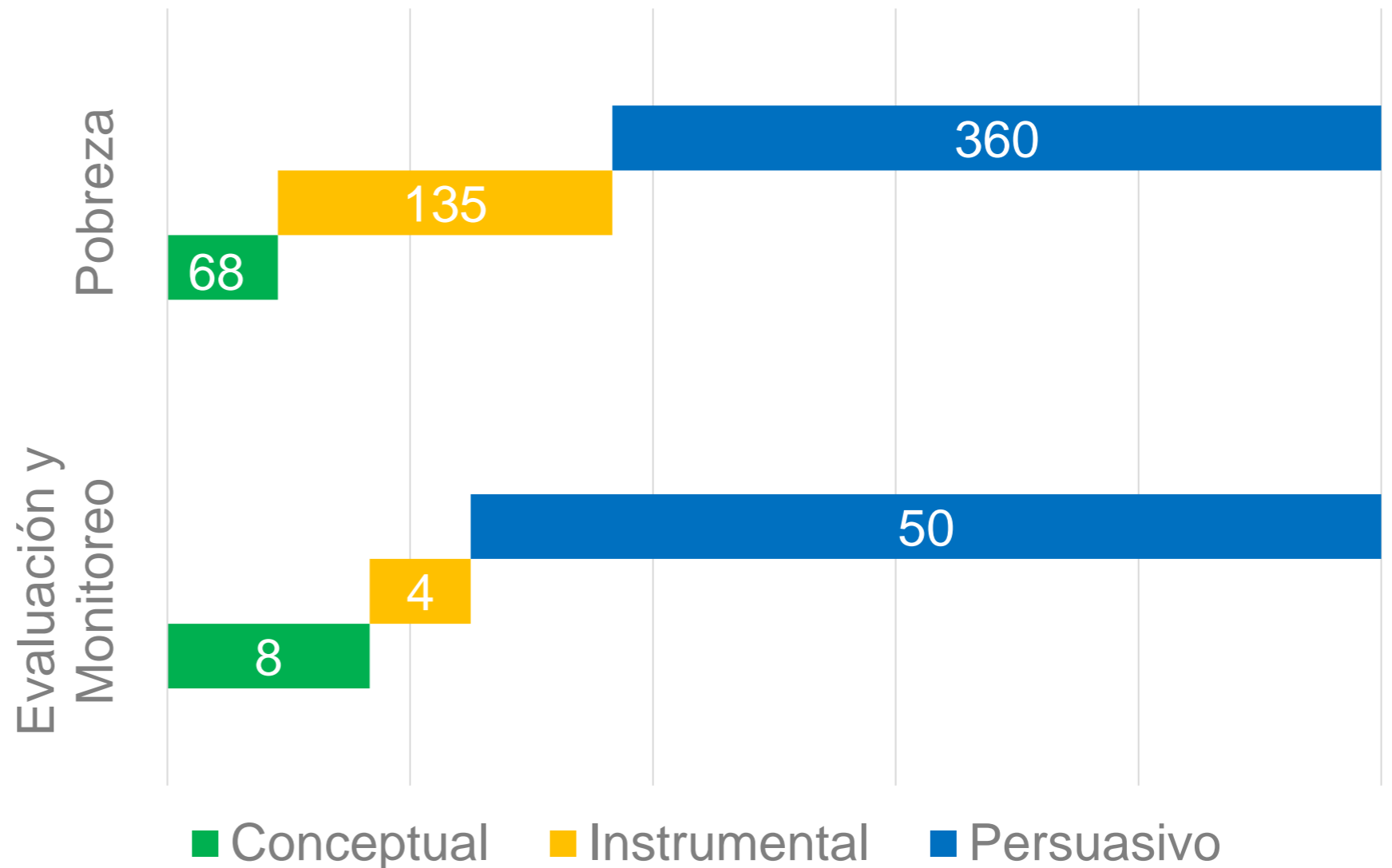
- 3.88% monitoreo y evaluación
- 15.26% pobreza



## Distribución del uso de la información del CONEVAL a nivel municipal

A nivel municipal se registraron 625 usos hasta el primer semestre de 2024, los cuales se distribuyen en en las siguientes temáticas:

- 0.48% monitoreo y evaluación
- 4.36% pobreza



**Gracias por su  
atención.**