



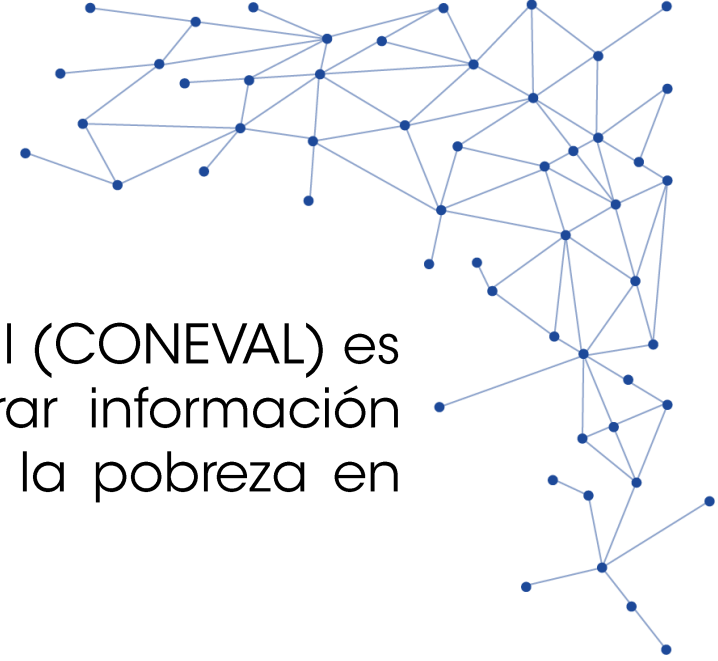
Consejo Nacional de Evaluación
de la Política de Desarrollo Social

Informe sobre el desempeño del **CONEVAL**

2018



¿Quiénes somos?



El Consejo Nacional de Evaluación de la Política de Desarrollo Social (CONEVAL) es un organismo con autonomía y capacidad técnica para generar información objetiva sobre la situación de la política social y la medición de la pobreza en México.

Misión


Medir la pobreza y evaluar los programas y la política de desarrollo social para mejorar sus resultados y apoyar la rendición de cuentas

Visión

Somos una institución reconocida por su credibilidad y rigor técnico para generar información objetiva y útil que contribuye a la mejora de la política de desarrollo social.

Objetivo Estratégico

Propiciar que los tomadores de decisión y hacedores de la política social usen datos, análisis y las recomendaciones que genera el CONEVAL sobre el estado del desarrollo social.





Contenido

Presentación [p.i](#)

Principales logros del CONEVAL, 2018 (indicadores de resultados) [p.ii](#)

Estrategia 1. Medir la pobreza y el estado del desarrollo [p.1](#)

Estrategia 2. Monitorear, dar seguimiento y evaluar a las intervenciones públicas. [p.3](#)

Estrategia 3. Vincular al Consejo con actores nacionales e internacionales. [p.5](#)

Estrategia 4. Divulgar los productos del CONEVAL para fomentar el uso de la información. [p.6](#)

Seguimiento a la Comisión Ejecutiva y Transparencia [p.7](#)

Presupuesto ejercido [p.8](#)

Metas del CONEVAL para 2019 [p.9](#)

Presentación

La Planeación Institucional 2018-2026, presenta el Objetivo Estratégico y las Estrategias para lograrlo (Figura 1).

En este informe, conocerás los principales resultados, productos y acciones ejecutadas durante el 2018 por cada estrategia de la Planeación Institucional del CONEVAL 2018-2026.

Figura 1. Estrategias de la Planeación Institucional 2018-2026 del CONEVAL.



Para consultar la versión completa de este informe, ingresa a la página:
<https://www.coneval.org.mx/quienessomos/OrganoGobierno/Paginas/Informes-autoevaluacion-desempeno-CONEVAL.aspx>

Fuente: Elaboración del CONEVAL con base en la Planeación Institucional del CONEVAL 2018-2026.

Resultados del CONEVAL, 2018:

89.8%

de las áreas de oportunidad detectadas en las evaluaciones externas desde 2008 fueron concluidas por los responsables de los programas federales.



152



evaluaciones externas de los programas federales de desarrollo social fueron difundidas.

98%



de los tomadores de decisión consideran que el CONEVAL contribuye a la mejora del desempeño y la rendición de cuentas de la política social.



1,416

usos de la información del CONEVAL fueron registrados para mejorar política social y para la discusión de la agenda pública.

100%



de los tomadores de decisión se encuentran satisfechos con el análisis y las recomendaciones del CONEVAL.

Para consultar las metas de todos los Indicadores de la Matriz de Indicadores de resultados del CONEVAL, consulta la página: <https://www.coneval.org.mx/quienessomos/Paginas/Resultados-del-CONEVAL.aspx>

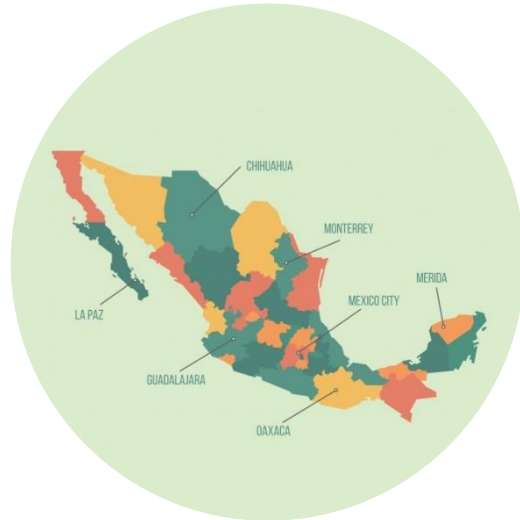
E.1 Medir la pobreza y el estado del desarrollo

Informe de pobreza en los municipios de México, 2015

Este Informe permite ver el avance o retroceso de la pobreza en los municipios del país en el periodo 2010-2015.

Podemos conocer que:

- Los niveles de pobreza disminuyeron en 1,381 municipios mientras que en 1,064 aumentaron.
- En 2,036 municipios se redujo la pobreza extrema mientras que en 409 municipios aumentó.



Indicador de Grado de accesibilidad a carretera pavimentada

Diseñamos un indicador para medir el grado de accesibilidad a carretera pavimentada a nivel de localidad.

Ahora sabemos que:

- En 2010, aproximadamente el 12% de la población vivía en localidades con grado de accesibilidad muy bajo o bajo.
- Las localidades con baja y muy baja accesibilidad cuentan con 150 habitantes promedio.



Para consultar el informe completo, ingresa a la página:
<https://www.coneval.org.mx/InformesPublicaciones/InformesPublicaciones/Documents/Informe-pobreza-municipal-2015.pdf>

Para consultar los resultados del indicador, ingresa a la página:
https://coneval.org.mx/Medicion/Paginas/Grado_accesibilidad_carretera.aspx

E. 1 Medir la pobreza y el estado del desarrollo

Líneas de pobreza extrema por ingreso y pobreza por ingresos

Mensualmente estimamos las líneas de pobreza extrema (valor de la canasta alimentaria por persona al mes) y de pobreza (valor de la canasta alimentaria, bienes y servicios básicos por persona al mes).

- A noviembre de 2018, el costo de la canasta alimentaria urbana pasó de \$1,475.85 a \$1,530.56, un incremento anual de 3.7%

A noviembre de 2018, el costo de la canasta de alimentos, bienes y servicios básicos urbana pasó de \$2,953.85 a \$3,061.77, un incremento anual de 3.7%



Índice de la Tendencia Laboral de la Pobreza por Intervalos de Salarios (ITLP-IS)

Trimestralmente estimamos el porcentaje de personas que no pueden adquirir la canasta alimentaria con el ingreso laboral de sus hogares.



- El porcentaje de la población con un ingreso laboral inferior al costo de la canasta alimentaria disminuyó de 41.8% a 39.3% entre el tercer trimestre de 2017 y el mismo periodo de 2018.

Para consultar toda la información referente a las líneas de bienestar- líneas de pobreza y pobreza extrema por ingresos, consulta la siguiente página:
<https://www.coneval.org.mx/Medicion/MP/Paginas/Lineas-de-bienestar-y-canasta-basica.aspx>

Para consultar toda la información referente al cálculo del ITLP-IS:
https://www.coneval.org.mx/Medicion/Paginas/ITLP-IS_resultados_a_nivel_nacional.aspx

Diagnóstico de la política social y de los derechos sociales

Generamos documentos sobre la situación actual del país en relación con los avances y los retos de la política social y del ejercicio de los derechos sociales.



Para consultar esta información ingresa a la siguiente página:

- <https://www.coneval.org.mx/Evaluacion/IEPSM/IEPSM/Paginas/IEPDS-2018.aspx>
- <https://www.coneval.org.mx/Evaluacion/IEPSM/Paginas/Estudios-sobre-derechos-sociales.aspx>

Documentos para fortalecer la toma de decisiones

- Construimos guías que muestran qué funciona y qué no en política pública...



... y también qué programas y acciones federales contribuyen a la disminución de la pobreza multidimensional.

Para consultar esta información, ingresa a la siguiente página:

- <https://www.coneval.org.mx/Evaluacion/IEPSM/Paginas/Consideraciones-proceso-Presupuestario-2019.aspx>
- https://www.coneval.org.mx/Evaluacion/ESEPS/Paginas/Guias_mejorar_politica_publica.aspx

Análisis del diseño e indicadores de los programas sociales

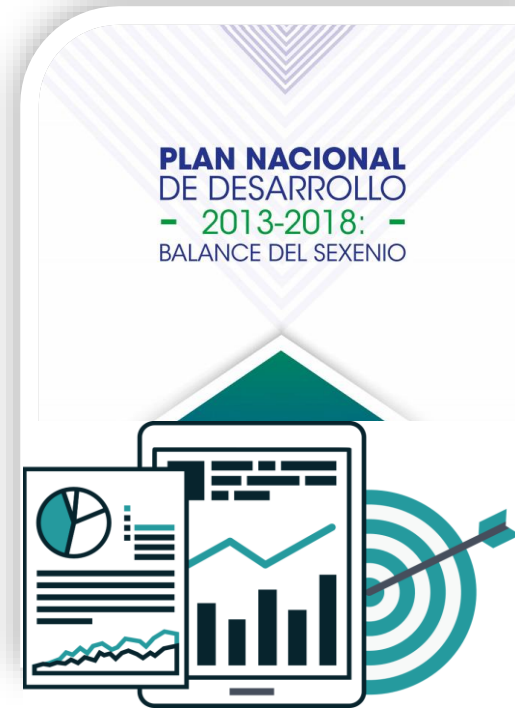
Analizamos los objetivos e indicadores de los programas sociales. Con ello, es posible conocer si el diseño de un programa permitirá resolver el problema público para el que fue creado.



Para consultar esta información, ingresa a la siguiente página:

- <https://www.coneval.org.mx/Evaluacion/IEPSM/IEPSM/Paginas/IEPDS-2018.aspx>
- <https://www.coneval.org.mx/Evaluacion/IEPSM/Paginas/Estudios-sobre-derechos-sociales.aspx>

Balance de los objetivos de la política social



También generamos un balance del Plan Nacional de Desarrollo 2012-2018 y sus Programas Sectoriales.

- El desempeño promedio de la política social de la administración 2013-2018, medido a través de sus indicadores, fue insuficiente (60.9%).

Para consultar esta información, ingresa a la siguiente página:

- <https://coneval.org.mx/Evaluacion/IEPSM/Paginas/Plan-Nacional-de-Desarrollo-2013-2018-Balance-del-Sexenio.aspx>
- https://www.coneval.org.mx/coordinacion/Documents/monitoreo/Fichas_sectoriales/2017/Estudio_Sectoriales.pdf

E.3 Vincular al Consejo con actores nacionales e internacionales

Secretaría de Desarrollo Social

Secretaría de Trabajo y Previsión Social

Secretaría de Educación Pública

Secretaría de Economía

Secretaría de Desarrollo Agrario, Territorial y Urbano

40

Acciones para fortalecer las capacidades de los servidores públicos de la Administración Pública Federal.



824

Funcionarios de 16 entidades federativas siguen aprendiendo en conjunto con CONEVAL

Fuente: Elaboración del CONEVAL, 2019

Espacios de vinculación 2018

Acciones de colaboración a nivel internacional para el intercambio de conocimiento

24



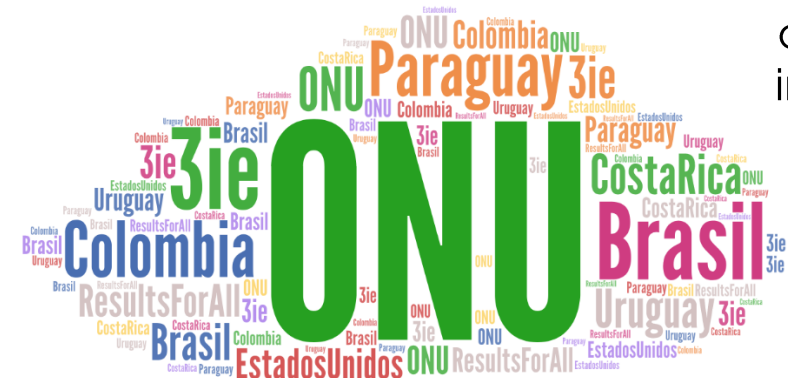
Seminario de Monitoreo de Políticas y Programas Sociales



International Initiative for Impact Evaluation



SEMANA DE LA EVALUACIÓN EN AMÉRICA LATINA Y EL CARIBE



33

Documentos divulgados en la página web del CONEVAL



Medios Digitales

Más de 1 millón de visitas a la página web del Consejo

* Al 31 de diciembre de 2018



Entrevistas y Citas en Medios de Comunicación, 2018

8,698 Citas en medios de comunicación

Entrevistas por parte de los voceros del CONEVAL 99

12 Sesiones Ordinarias de la **Comisión Ejecutiva**

Los expertos de CONEVAL discutieron acerca de:

- Acceso efectivo a los derechos sociales
- Importancia de la toma de decisiones basadas en evidencia
- Relevancia de elementos de monitoreo y evaluación en las intervenciones gubernamentales



Transparencia

CONEVAL respondió el

100%

de las solicitudes de
información de los
ciudadanos



102

Solicitudes
atendidas



¡Sin ningún recurso
de revisión!

Presupuesto TOTAL modificado* al 31 de diciembre, 2018	\$437,533,743
Gasto corriente total ejercido	\$436,238,633
Servicios Personales	\$154,998,271
Pago de nómina del personal del CONEVAL, prestaciones (seguridad social), entre otros.	
Gastos de Operación	\$261,240,362
Pago de estudios e investigaciones, servicios básicos, papelería, mobiliario, entre otros.	
Otros gastos	\$20,000,000
Fondo sectorial la realización de investigación en materia de análisis de la pobreza y el monitoreo y evaluación.	



*Se refiere a las asignaciones presupuestarias que consideran las adecuaciones realizadas al presupuesto aprobado en el año.
NOTA: Las cifras pueden no coincidir con las cifras finales debido al redondeo.



Metas del CONEVAL para 2019...

- Al menos el 80% de los tomadores de decisión consideren que el CONEVAL contribuye a la mejora del desempeño y la rendición de cuentas de la política de desarrollo social.
- 95% de las evaluaciones de los programas federales de desarrollo social sean difundidas.
- 86% de las y los tomadores de decisión perciban que el CONEVAL contribuye a la mejora del desempeño y rendición de cuentas de la política de desarrollo social.



Incrementar en

16%

el uso de información que genera el CONEVAL



Lograr que el

90%

de los tomadores de decisión estén satisfechos con el análisis y recomendaciones del CONEVAL.



Consejo Nacional de Evaluación
de la Política de Desarrollo Social

Comité Directivo, 2018

Eviel Pérez Magaña

Dra. María del Rosario Cárdenas Elizalde
Dr. Fernando A. Cortés Cáceres
Dr. Agustín Escobar Latapí
Dr. Salomón Nahmad Sittón
Mtro. John Scott Andretta
Dra. Graciela Ma. Teruel Belismelis

Lic. Úrsula Carreño Colorado
José Ángel Mejía Martínez del Campo

Mtro. Jaime Aranda Castillo
Edgar A. Martínez Mendoza

Dr. Armando de Luna Ávila
Mtro. Juan César Castro García

PRESIDENTE

Secretario de Desarrollo Social

Investigadores Académicos

Universidad Autónoma Metropolitana

El Colegio de México

Centro de Investigaciones y Estudios Superiores en Antropología Social-Occidente

Centro de Investigaciones y Estudios Superiores en Antropología Social-Pacífico-Sur

Centro de Investigación y Docencia Económicas

Universidad Iberoamericana

Integrantes de la Secretaría de Hacienda y Crédito Público

Representante Propietaria

Representante Suplente

Secretaría Técnica

Secretario Técnico SEDESOL

Prosecretario CONEVAL

Órgano de Vigilancia

Comisario Público Propietario ante el CONEVAL

Comisario Público Suplente ante el CONEVAL



Secretaría Ejecutiva

Gonzalo Hernández Licona

Secretario Ejecutivo

Edgar A. Martínez Mendoza

Director General Adjunto de Coordinación

Ricardo C. Aparicio Jiménez

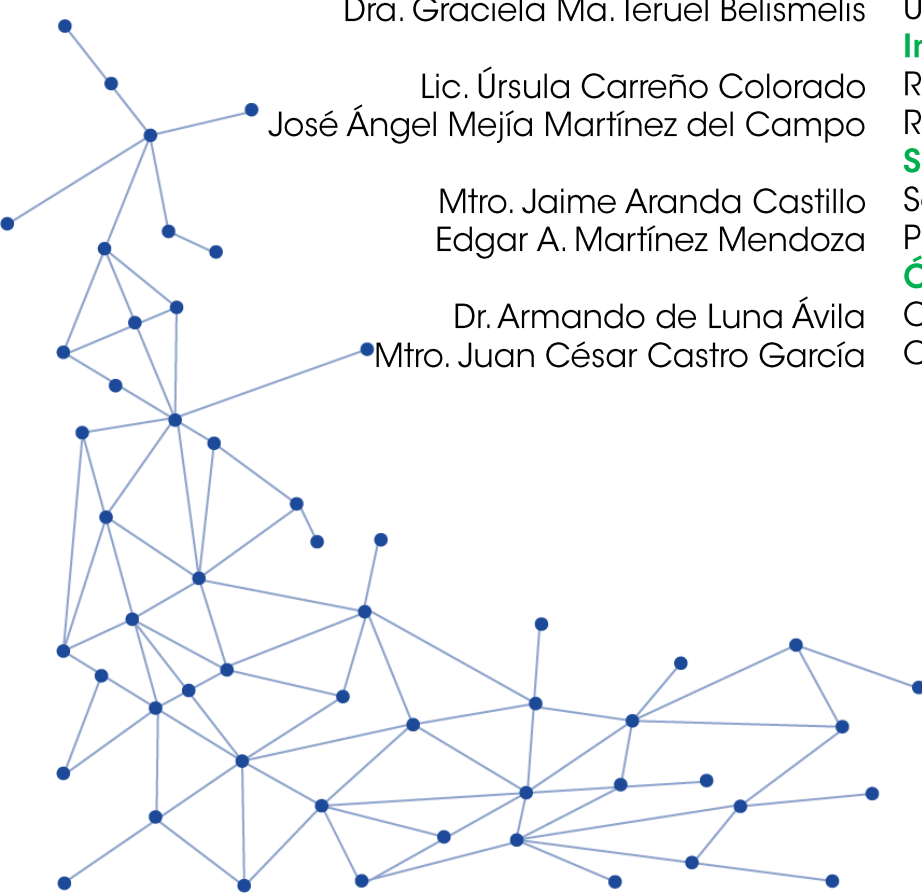
Director General Adjunto de Análisis de la Pobreza

Thania de la Garza Navarrete

Directora General Adjunta de Evaluación

Daniel Gutiérrez Cruz

Director General Adjunto de Administración





CONSEVAL

Consejo Nacional de Evaluación
de la Política de Desarrollo Social



Consejo Nacional de Evaluación de la Política de Desarrollo Social

Insurgentes Sur 810, Colonia del Valle,
C.P. 03100 Ciudad de México
Tel. 01 55 5481 7200

www.coneval.org.mx

 /Coneval

 @coneval

 conevalvideo

 @coneval_mx

 www.blogconeval.gob.mx